



10 - 12 AÑOS

# PEQUEÑOS DISCÍPULOS

BASES DEL DISCIPULADO DE JESÚS  
Y LA DOCTRINA DE LA IGLESIA DE DIOS



AÑO 1

10-12 AÑOS

# PEQUEÑOS DISCÍPULOS

AÑO 1

BASES DEL DISCIPULADO DE JESÚS  
Y LA DOCTRINA DE LA IGLESIA DE DIOS



Dirección Nacional de Educación Cristiana y Ministerio Infantil  
Iglesia de Dios Evangelio Completo de Guatemala

Edición General:  
Jenniffer Lara  
Primera Edición, 2023

Impreso en Guatemala  
Publicación, 2024

Equipo para la construcción de malla curricular  
y revisión de contenido  
Jenniffer Lara  
Carlos Lázaro  
Beatriz Orozco  
Obed Martínez  
Shenry Ovalle

Diseño de portada y diagramación  
Fernando Juárez

Diseño de Hojas de Trabajo  
Alejandra Ramirez

Diseño de imágenes ilustrativas  
Freepik

*Todas las citas bíblicas utilizadas en el libro  
indican la versión de la que fueron tomadas.*





**10-12 AÑOS**

# **PEQUEÑOS DISCIPULOS**

**BASES DEL DISCIPULADO DE JESÚS  
Y LA DOCTRINA DE LA IGLESIA DE DIOS**



**AÑO 1**

# PRESENTACIÓN

Educación Cristiana y Ministerio Infantil conocido por sus siglas ECMI, tiene la visión y el compromiso de proveer recursos para el desarrollo de la iglesia local de todas las edades, desde niños hasta adultos. Los niños también son parte importante de nuestra comunidad de fe, por esta razón, deben ser atendidos e instruidos en las enseñanzas bíblicas desde pequeños, ellos son el presente y el futuro de la iglesia. Por lo cual, desde la oficina nacional de ECMI en el año 2023 se inició el proceso de construcción de la malla curricular para los niños de 1 a 12 años, el cual estará culminando hasta el año 2025. La distribución de edades para la elaboración de la malla curricular del ministerio infantil es la siguiente: 1 - 3 años, 4 – 6 años, 7 – 9 años y 10 – 12 años. Considerando las diferentes necesidades de cada niño y niña de acuerdo con su etapa de desarrollo.

El material de 1 - 3 años contendrá un total de 52 sesiones para atender a los niños más pequeños. Por otro lado, los materiales de 4 - 6, 7 - 9 y 10 - 12 tendrán un total de 45 lecciones, incluyendo lecciones especiales para conmemorar el aniversario de la Iglesia de Dios, la Semana Santa, el día del niño y la celebración navideña desde un enfoque bíblico y cristiano. Solamente se ofrecerán 45 lecciones considerando que el ministerio de Misiones proporciona el material de Misioneritos con 12 lecciones, sumando un total de 57 lecciones para atender a los niños de la iglesia. Por tanto, a partir del año 2023 hasta el año 2025 se tiene proyectado elaborar tres años de contenido para cada distribución de edades, es decir, un total de doce materiales para el Ministerio Infantil, siendo 405 lecciones para los niños de 4 a 12 años y 156 sesiones para los niños de 1 a 3 años, proporcionadas por ECMI. De este modo, los niños y niñas de la Iglesia de Dios de Guatemala seguirán una formación sistemática en los principios de la fe cristiana, desde una edad temprana. Dicha malla curricular empieza a utilizarse a partir del año 2024.

El presente material corresponde al año 1 de contenidos para las edades de 10 a 12 años, brindando un total de 45 lecciones. Para obtener este valioso recurso, hemos trabajado con un extraordinario equipo de trabajo desde la construcción de temas, escritura, revisión y edición para hacer posible que ustedes tengan este material en sus manos. Es mi deseo que Dios ministre la vida de todos los maestros de nuestra iglesia para que continúen siendo guiados por Él en la labor educativa que desarrollan desde las iglesias locales. Oramos para que año con año puedan seguir creciendo en fe, así como contribuyen a la formación de fe de los niños.

ECMI reconoce que la educación bíblica es importante en todos los periodos de la vida, los niños de 10 a 12 años se encuentran en una etapa clave para el desarrollo de su identidad, por lo cual, es necesario que como iglesia podamos brindarles las bases para que puedan ser genuinos discípulos de Jesús, que conocen la doctrina de la Iglesia de Dios a la cual pertenecen. Es importante que les enseñemos la fe en Jesucristo y el valor del texto bíblico, con el propósito de dejar en sus corazones la semilla del Evangelio que germinará y dará fruto a su tiempo.

*Jennifer Lara*  
*Directora Nacional de ECMI*

# INTRODUCCIÓN

La etapa de 10 a 12 años es crucial para el desarrollo de la identidad. Algunos denominan estos años como la preadolescencia o niñez intermedia, siendo una etapa que actúa como puente entre la niñez y la adolescencia. En este libro utilizaremos el término niño para referirnos a este rango de edad, considerando que son edades que se encuentran en la niñez intermedia, además, en Guatemala el Ministerio Infantil comprende la niñez desde las edades de 1 a 12 años. Después de los 12 los niños pasan a ser parte del grupo de adolescentes atendido por Generación Emergente Junior.

PEQUEÑOS DISCÍPULOS, es un material para atender niños de 10 a 12 años, presentando temas con enfoque bíblico y doctrinal para contribuir a su formación como pequeños discípulos de Jesús, con una identidad bíblica firme. Este libro utiliza un lenguaje adecuado a la edad y actividades que estimulan el aprendizaje de los niños en esta fase donde comienzan a forjar su propia identidad. En este recurso se presentan 45 lecciones, que han sido diseñadas para guiar al maestro en esta loable labor educativa en el contexto de la iglesia local. A medida que emprendemos este viaje juntos, confiamos en que este libro se convierta en un aliado invaluable en su labor, inspirándoles a ustedes y a sus pequeños discípulos a profundizar en la fe, descubrir la belleza de seguir los pasos de Jesús y forjar su identidad como parte de la comunidad de fe de la Iglesia de Dios de Guatemala.

Los temas transversales para el año 1 de contenidos del libro Pequeños Discípulos, son los siguientes: El discipulado de Jesucristo, los principios doctrinales de la Iglesia de Dios, así como la identidad personal y sexual. Además, para el desarrollo de las lecciones se ha planteado un objetivo por cada trimestre. El primer trimestre tiene el objetivo de enseñar a los niños los principios del discipulado de Jesús y la importancia de seguirle. El segundo y tercer trimestre tienen como objetivo: Instruir a los niños en los principios doctrinales de la Iglesia de Dios mediante un lenguaje adecuado a su edad, con la finalidad de construir las bases doctrinales de su fe. Por último, el cuarto trimestre pretende contribuir al objetivo de fomentar el desarrollo y la comprensión de la identidad personal y sexual basada en principios bíblicos. Los objetivos planteados buscan contribuir al desarrollo espiritual, moral, social y cognitivo de los niños.

Esta es una herramienta valiosa para guiar al maestro en su trabajo educando a los niños en la iglesia local. A través de estas páginas, el maestro encontrará lecciones, actividades, hojas de trabajo y sugerencias prácticas que le permitan conectar de manera efectiva con los niños. Cabe mencionar, que se presenta una guía de trabajo y algunas ideas para el desarrollo de la clase, no obstante, el maestro debe sentirse en la libertad de adaptar el contenido, materiales y actividades considerando su contexto específico y los recursos con los que cuenta para desarrollar las clases. Que Dios los guíe en esta extraordinaria labor educativa y que, mediante el trabajo y esfuerzo de cada maestro, la vida de miles de niños pueda ser impactada positivamente.

*Jennifer Lara*  
*Directora Nacional de ECMI*

# ESTRUCTURA DE LA LECCIÓN



## 1. Objetivo

Describe el objetivo del trimestre para orientar el desarrollo de la clase.



## 2. Materiales

En esta sección se enlistan todos los materiales que el maestro utiliza para el desarrollo de la lección, ya sea en las dinámicas, la presentación de la historia bíblica o en otro momento del desarrollo de la clase.



## 3. Dinámica de integración

Esta actividad se realizará al principio de la clase, recibiendo a los niños en un ambiente ameno y de confianza para estimular el aprendizaje. Es importante que todo maestro considere que, aunque dentro de la escritura de la lección no siempre se especifica cómo debe dar la bienvenida o la presentación del tema, debe hacerlo con amor, alegría, entusiasmo y creatividad para que los niños se sientan aceptados y motivados a aprender.



## 4. Tesoro Bíblico

En esta sección se presenta el versículo bíblico a memorizar y una idea creativa de cómo aprenderlo.



## 5. Explorando la Biblia

Desarrolla la historia o mensaje bíblico en un lenguaje comprensible, contemporáneo, contextual y dinámico para los niños. Esta es la única sección en la que el formato de escritura se dirige a los niños, con la finalidad de guiar al maestro sobre cómo narrar la historia o presentar el tema.



## 6. Actividad de retroalimentación

En esta sección se presenta una segunda actividad para retroalimentar o poner en práctica el contenido desarrollado en la clase.



## 7. Ministración

La ministración de los niños es importante, por esa razón incluimos esta parte en la estructura de la lección, presentando una guía de oración relacionada con el tema y enfocada en los niños. Es un tiempo especial para orar con y por los niños.



## 8. Pongámonos creativos



Se presentan algunas ideas creativas para desarrollar en clase, así como la posibilidad de descargar, imprimir y utilizar una hoja de trabajo que ha sido diseñada de acuerdo con el contenido de la lección y que pueden encontrar accediendo al código QR que se presenta.

*En las lecciones de este libro, se emplean los términos “niño” y “maestro” de manera inclusiva, reconociendo que estas palabras abarcan a niños y niñas, así como a maestros y maestras. Esta aclaración lingüística se realiza para enfatizar la importancia de la integración de todos los individuos en el ámbito educativo eclesial. Cabe destacar que el uso de estas palabras se realiza para facilitar la lectura y con plena conciencia de ambos sexos, sin la intención de excluir a nadie.*

# CONTENIDO

## TRIMESTRE 1

### Discipulado de Jesucristo

<b>Lección 1:</b>	¡Jesús te llama!	11
<b>Lección 2:</b>	Renuncia Total	14
<b>Lección 3:</b>	Amar en dos vías	17
<b>Lección 4:</b>	Aprender de Jesús	20
<b>Lección 5:</b>	Seguidor de la verdad	23
<b>Lección 6:</b>	Dar frutos	26
<b>Lección 7:</b>	Servicio y humildad	29
<b>Lección 8:</b>	¡Yo hablo con Dios!	32
<b>Lección 9:</b>	Compartiendo con otros discípulos	35
<b>Lección 10:</b>	Soy comisionado por Jesús	38

## TRIMESTRE 2

### Parte 1: Principios doctrinales

<b>Lección 11:</b>	¡El rey victorioso, resucitó!	
	<i>Lección especial de Semana Santa</i>	41
<b>Lección 12:</b>	Estoy arrepentido	44
<b>Lección 13:</b>	Soy justificado	47
<b>Lección 14:</b>	Reconstruyendo vidas	50
<b>Lección 15:</b>	¡Nací de nuevo!	53
<b>Lección 16:</b>	La santificación	56
<b>Lección 17:</b>	La santidad	59
<b>Lección 18:</b>	Bautismo en Agua	62
<b>Lección 19:</b>	Bautizados con el Espíritu Santo	65
<b>Lección 20:</b>	Hablar en lenguas	68
<b>Lección 21:</b>	Mi iglesia es un bello hogar	71
<b>Lección 22:</b>	Yo tengo dones espirituales	74
<b>Lección 23:</b>	¡Estamos de fiesta	
	<i>Lección especial por Aniversario de la IDD en Guatemala</i>	77

## TRIMESTRE 3

### Parte 2: Principios doctrinales

<b>Lección 24:</b>	Celebremos el mes de la Biblia	
	<i>Lección especial</i>	80
<b>Lección 25:</b>	Las señales de los discípulos de Jesús	83
<b>Lección 26:</b>	El fruto del Espíritu Santo	86
<b>Lección 27:</b>	Dios puede sanarme	89
<b>Lección 28:</b>	Una cena especial	92
<b>Lección 29:</b>	Lavando los pies de otros	95
<b>Lección 30:</b>	Yo diezmo y ofrendo	98
<b>Lección 31:</b>	Restitución	101
<b>Lección 32:</b>	¡Una cita imperdible! (la segunda venida de Jesús)	104
<b>Lección 33:</b>	¡El milagro de la resurrección!	107
<b>Lección 34:</b>	La promesa de la vida eterna	110



## TRIMESTRE 4

### Identidad

<b>Lección 35:</b>	Jesús y los niños <i>Lección especial del día del niño.....</i>	113
<b>Lección 36:</b>	Identidad personal: Creado a la imagen de Dios.....	116
<b>Lección 37:</b>	Identidad personal: Manos creativas.....	119
<b>Lección 38:</b>	Identidad personal: Fui creado para vivir con Dios.....	122
<b>Lección 39:</b>	Identidad personal: fortalezas y desafíos.....	125
<b>Lección 40:</b>	Identidad sexual: Dios creó un hombre y una mujer....	128
<b>Lección 41:</b>	Identidad sexual: amistad entre niños y niñas.....	131
<b>Lección 42:</b>	Identidad sexual: Un hombre se casa con una mujer..	134
<b>Lección 43:</b>	Identidad sexual: Equidad de género.....	137
<b>Lección 44:</b>	Identidad sexual: ¡Yo respeto mi cuerpo!.....	140
<b>Lección 45:</b>	Expresión de amor <i>Lección especial de Navidad.....</i>	143



10 - 12 AÑOS

# PEQUEÑOS DISCÍPULOS



### Instrucciones:

Decora la hoja y realiza el acrostico con la palabra Sígueme.

«Vengan, síganme —dijo  
 Jesús—, y los haré  
 pescadores de hombres».



mateo 4:19



**S** \_\_\_\_\_  
**E** \_\_\_\_\_  
**G** \_\_\_\_\_  
**U** \_\_\_\_\_  
**I** \_\_\_\_\_  
**D** \_\_\_\_\_  
**O** \_\_\_\_\_  
**R** \_\_\_\_\_

### Instrucciones:

Realiza el siguiente crucigrama.



Sin alguno quiere venir en  
pos mí, niéguese a sí mismo,  
tome su cruz y sígame”  
mateo 16:24

### Horizontal

2. El que quiera seguir a Jesús debe \_\_\_\_\_ a sí mismo.
3. Tomar su \_\_\_\_\_ es parte del camino que Jesús nos invita a seguir.
5. Debemos seguir a \_\_\_\_\_.

### Vertical:

1. Para seguir a Jesús, debemos \_\_\_\_\_ a nosotros mismos
4. En Mateo 16:24, Jesús nos invita a tomar nuestra \_\_\_\_\_ y seguirlo.

# PEQUEÑOS DISCÍPULOS

## LECCIÓN 3 - TRIMESTRE 1

### Instrucciones:

Realiza la siguiente sopa de letras y descubre las siguientes palabras:

AMOR - CORAZÓN - ALMA - MENTE

PRÓJIMO - MANDAMIENTO - JESÚS

ABOGADO - OBEDIENCIA - DIOS


N	C	S	D	I	O	S	L	J	Z	J	B	W	M
E	C	B	F	S	Y	S	E	J	V	N	Q	C	M
X	Y	N	Z	U	D	A	B	O	G	A	D	O	A
F	F	U	L	M	E	N	T	E	D	Y	X	I	N
B	J	V	O	F	L	V	O	F	P	M	T	D	D
C	L	I	M	L	L	J	G	B	R	W	M	A	A
J	E	S	Ú	S	R	C	O	R	A	Z	O	N	M
W	O	B	E	D	I	E	N	C	I	A	U	F	I
D	X	W	H	A	L	M	A	D	A	F	L	K	E
Z	U	U	T	W	Z	Y	Q	N	M	T	S	E	N
N	L	S	P	F	K	O	T	T	O	P	E	E	T
Q	U	Y	U	O	U	L	M	J	R	W	Y	V	O
D	J	P	R	Ó	J	I	M	O	C	D	N	P	T
X	V	O	F	V	A	Y	O	H	D	L	R	P	I



“Amarás al Señor tu Dios con todo tu corazón, y con toda tu alma, y con toda tu mente...”

mateo 22:37

# Aprender de Jesús



**Instrucciones:** Completa el siguiente versículo con las palabras del cuadro, busca la respuesta leyendo Mateo 11:29.

“Llevad mi \_\_\_\_\_ sobre vosotros, y aprended de mí, que soy \_\_\_\_\_ y humilde de \_\_\_\_\_; y hallaréis \_\_\_\_\_ para vuestras \_\_\_\_\_”

**manso - descanso - corazón - almas - yugo**

## Seguidor de la **VERDAD**

**Instrucciones:**

Decora la hoja, busca en tu Biblia Juan 8:32 y  
escríbelo en las líneas.



**LA MENTIRA ATA**




**LA VERDAD TE  
HACE LIBRE**

---

---

Juan 8:32.

**Instrucciones:** Decora tu hoja de trabajo, recorta los frutos y pégalos en las ramas del árbol.






**Instrucciones:** Decora tu hoja de trabajo, encuentra las palabras escondidas en la sopa de letras.

- AMOR
- HUMILDAD
- MAESTRO
- SERVICIO
- EJEMPLO
- LAVAR
- PIES
- SEÑOR

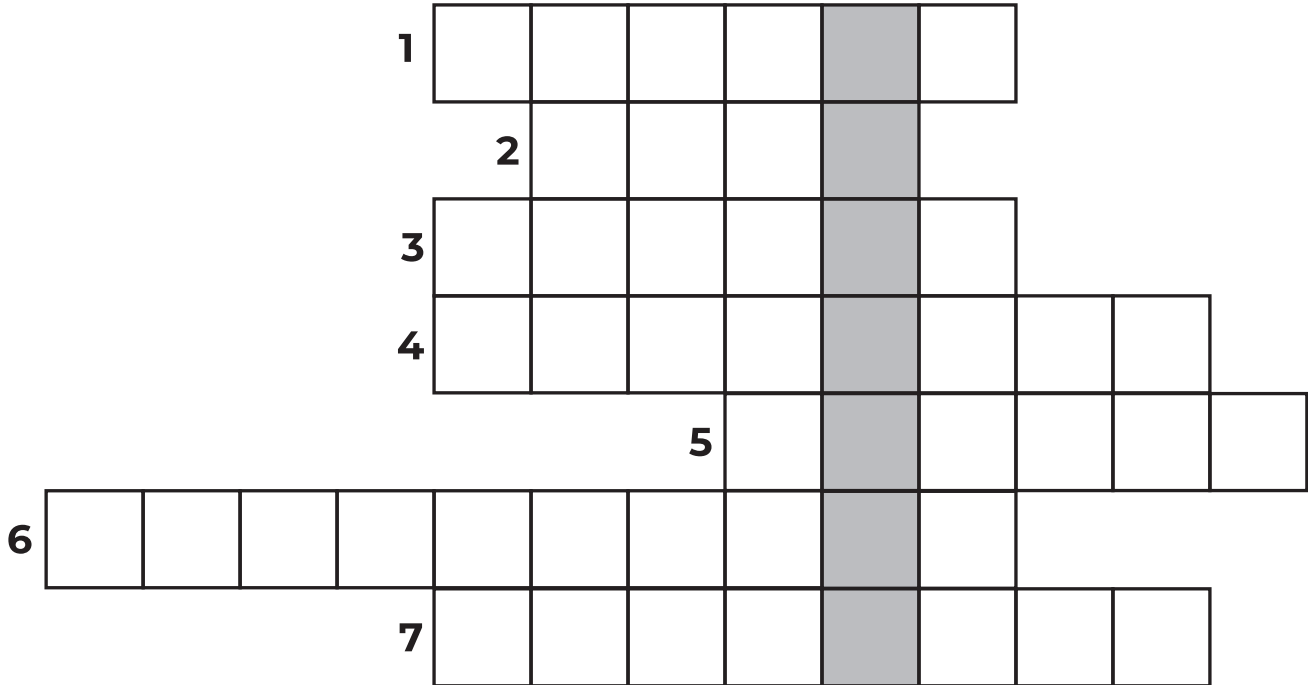
L	L	X	Y	A	Q	H	H	J	S	W	U	S	V
X	A	A	L	G	H	W	U	H	I	M	I	E	L
P	M	D	V	U	E	K	I	G	K	A	B	R	R
S	O	F	P	A	F	U	B	R	P	E	N	V	Y
M	R	B	N	L	R	E	S	O	S	S	G	I	H
B	D	Y	G	Q	K	A	K	E	S	T	H	C	Y
D	C	I	P	X	N	N	P	N	Ñ	R	O	I	O
D	P	X	V	E	V	F	U	E	I	O	Z	O	V
K	I	P	K	J	S	I	Z	Z	B	E	R	I	K
Z	E	I	X	E	D	I	Q	Z	A	G	Z	Y	N
R	S	R	O	M	V	R	T	U	P	W	T	G	W
E	X	B	I	P	H	U	M	I	L	D	A	D	X
J	S	G	X	L	X	Y	P	F	L	L	V	M	F
V	H	S	C	O	R	J	U	G	S	C	N	L	E



Y, dado que yo, **su Señor** y **Maestro**, les he lavado los pies, ustedes deben lavarse los pies unos a otros. **Les di mi ejemplo** para que lo sigan. **Hagan lo mismo** que yo he hecho con ustedes.

**Juan 13:14-15 NTV**

**Instrucciones:** Descubre la palabra oculta en los cuadros.



1. Personas especiales con las que disfrutas pasar tiempo y compartir
2. Dios es \_\_\_\_\_.
3. Rendir homenaje y reverencia a Dios es \_\_\_\_\_.
4. Prestar atención a lo que dicen las personas para entender y aprender.
5. El transcurso de los minutos, horas y días.
6. Personas que siguen y aprenden de su maestro.
7. Compartir y estar juntos de manera armoniosa

mas él se apartaba a  
lugares desiertos, y oraba.

Lucas 5:16




## RECURSO PARA EL MAESTRO / RESPUESTAS

Se recomienda solamente utilizarlo como último recurso, para guiar a los niños en caso de que se les dificulte encontrar una palabra.

### Lección 2 T1

10-12 años



#### Horizontales

2. En \_\_\_\_\_ 16:24, Jesús nos invita a tomar nuestra cruz y seguirlo.
3. Tomar su \_\_\_\_\_ es parte del camino que Jesús nos invita a seguir.
5. El que quiere venir en pos de Jesús debe \_\_\_\_\_ a sí mismo.

#### Verticales

1. Para seguir a Jesús, debemos \_\_\_\_\_ a nosotros mismos.
4. Debemos seguir a \_\_\_\_\_

## LECCIÓN 3

10-12 AÑOS

N	C	S	D	I	O	S	L	J	Z	J	B	W	M
E	C	B	F	S	Y	S	E	J	V	N	Q	C	M
X	Y	N	Z	U	D	A	B	O	G	A	D	O	A
F	F	U	L	M	E	N	T	E	D	Y	X	I	N
B	J	V	O	F	L	V	O	F	P	M	T	D	D
C	L	I	M	L	L	J	G	B	R	W	M	A	A
J	E	S	Ú	S	R	C	O	R	A	Z	O	N	M
W	O	B	E	D	I	E	N	C	I	A	U	F	I
D	X	W	H	A	L	M	A	D	A	F	L	K	E
Z	U	U	T	W	Z	Y	Q	N	M	T	S	E	N
N	L	S	P	F	K	O	T	T	O	P	E	E	T
Q	U	Y	U	O	U	L	M	J	R	W	Y	V	O
D	J	P	R	Ó	J	I	M	O	C	D	N	P	T
X	V	O	F	V	A	Y	O	H	D	L	R	P	I

ABOGADO	ALMA
CORAZON	DIOS
JESÚS	MANDAMIENTO
MENTE	OBEDIENCIA
PRÓJIMO	amor

amor, corazón, alma, mente, prójimo, mandamiento, Jesús, abogado, obediencia, Dios.

## Lección 7

T 1 - 10-12 AÑOS

L	L	X	Y	A	Q	H	H	J	S	W	U	S	V
X	A	A	L	G	H	W	U	H	I	M	I	E	L
P	M	D	V	U	E	K	I	G	K	A	B	R	R
S	O	F	P	A	F	U	B	R	P	E	N	V	Y
M	R	B	N	L	R	E	S	O	S	S	G	I	H
B	D	Y	G	Q	K	A	K	E	S	T	H	C	Y
D	C	I	P	X	N	N	P	N	Ñ	R	O	I	O
D	P	X	V	E	V	F	U	E	I	O	Z	O	V
K	I	P	K	J	S	I	Z	Z	B	E	R	I	K
Z	E	I	X	E	D	I	Q	Z	A	G	Z	Y	N
R	S	R	O	M	V	R	T	U	P	W	T	G	W
E	X	B	I	P	H	U	M	I	L	D	A	D	X
J	S	G	X	L	X	Y	P	F	L	L	V	M	F
V	H	S	C	O	R	J	U	G	S	C	N	L	E

AMOR EJEMPLO  
 HUMILDAD LAVAR  
 MAESTRO PIES  
 SERVICIO SEÑOR

## LECCIÓN 8 T1



1	a	m	i	g	o	s													
	2	a	m	o	r														
3	a	d	o	r	a	r													
4	e	s	c	u	c	h	a	r											
				5	t	i	e	m	p	o									
6	d	i	s	c	i	p	u	l	ó	s									
				7	c	o	m	u	n	i	o	n							

1. Personas especiales con las que disfrutas pasar tiempo

2. DIOS ES...

3. Rendir homenaje y reverencia a Dios.

4. Prestar atención a los sonidos y a lo que dicen las personas, para entender y aprender.

5. El transcurso de los minutos, horas y días

6. Personas que siguen y aprenden de alguien especial, como aquellos que siguen y aprenden de un maestro.


7. Compartir y estar juntos de manera armoniosa

### Instrucciones:

Realiza la siguiente sopa de letras y descubre las siguientes palabras:

FAMILIA - FE - DISCÍPULOS  
COMUNIÓN - AMOR - JESÚS

A	M	Y	L	I	Z	F	O	S	U	S	O	A	U
J	E	A	F	A	M	I	L	I	A	M	T	X	A
B	D	I	S	G	C	S	L	U	N	A	M	O	N
D	I	N	A	E	O	P	V	M	M	W	O	O	P
V	S	C	E	L	E	M	S	E	I	Y	A	U	G
A	C	N	O	E	J	E	S	U	S	M	I	C	D
E	I	C	E	L	E	M	S	E	I	Y	A	O	S
C	P	O	R	A	Z	O	N	E	S	T	A	M	M
Q	U	C	X	I	U	L	D	I	S	C	I	U	P
C	L	J	E	S	O	C	F	A	M	N	P	N	R
F	O	E	S	R	T	Y	E	B	J	E	S	I	U
L	S	V	X	J	O	S	E	K	P	X	Z	O	Y
A	M	I	G	O	W	R	I	T	O	P	F	N	G
G	A	T	A	M	O	R	A	A	T	D	E	D	O



“Y decidieron vivir como una gran familia. Y cada día los apóstoles compartían con ellos enseñanzas acerca de Dios y de Jesús, y también celebraban la Cena del Señor y oraban juntos”

(Hechos 2: 42 TLA)

¡A COLOREAR!



Personas a las que debo presentarles el evangelio esta semana:

.....


.....

.....

.....

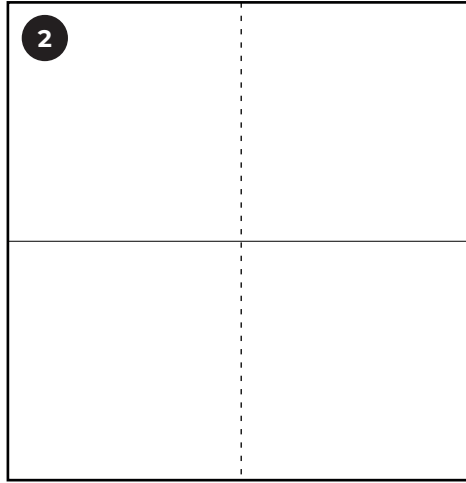
.....





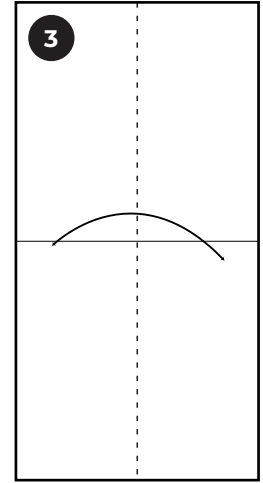
1

Doblar la hoja siguiendo los puntos para hacer pliegues y doblar.




2

Cortar la línea punteada



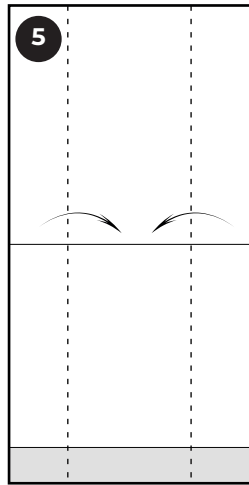
3

Vuelve a doblar para hacer un pliegue en el medio.



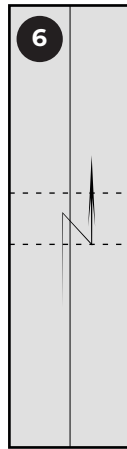
4

Dobla la hoja siguiendo los puntos.



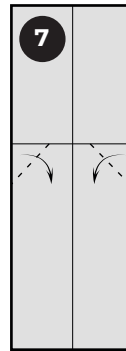
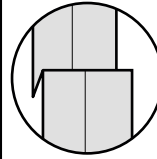
5

Dobla los extremos hacia adentro.



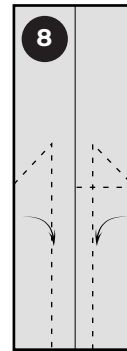
6

Dobla dos líneas tal como el dibujo.



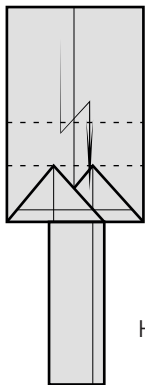
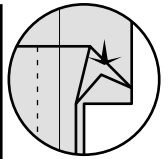
7

Baja con doblez ambos lados formando un triángulo



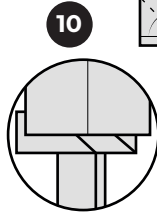
8

Abre las alas y dobla para formar el doblez del medio.



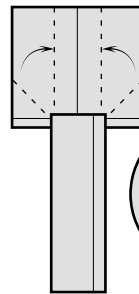
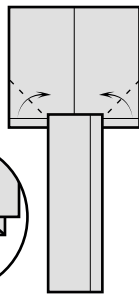
9

Haz lo mismo por el otro lado.



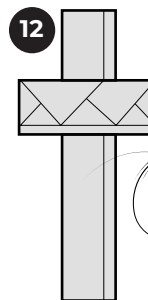
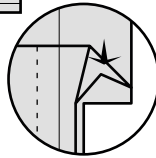
10

Haz un segundo dobles.



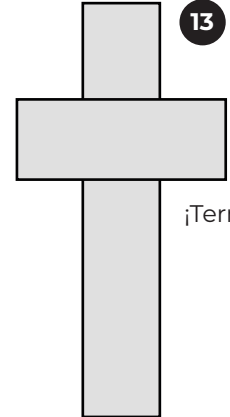
11

Dobla nuevamente las esquinas en forma triangular.



12

Aplana bien todo.



13


¡Terminaste!

# Rey victorioso, resucitó!

## ¡Estoy arrepentido!

**Instrucciones:**

Encuentra las 5 diferencias:



# PEQUEÑOS DISCÍPULOS

## LECCIÓN 13 - TRIMESTRE 2

### Instrucciones:

Encuentra las palabras escondidas y decora tu hoja de trabajo.

K P E M A P  
O A G M Z A  
Y T S U M D  
A M U Z U R  
V U U T A E  
I A D V I M  
E G H K A T

M R E D E N C I O N A T E S H K A T A T  
J E H O V A M O A A B V J V U G A V W J  
C C U L P A B L E M A M U D D S J S U A  
H E S D Q V R M N E N Z S L E M X S Z V  
A A C R I P E C A D O S T R T A T O I E  
L U Z X Q A C U I P M A I I V O U L L I

### PISTAS

- Arrepentimiento
- Culpable
- Inocentes
- Jesucristo
- Justificación
- Justo
- Padre
- Pecados
- Redención
- Sustituto


M D R I N F  
R O C A S I  
Q U E P I C  
L L O R Y A  
Y K A M A C  
R Y R N K I  
K L R R R O  
B A E F G N  
G U P U A G  
P L E C W X  
X A N A R C  
C S T N U B  
A E I I N I  
M T M N A B  
A N I G S L  
N E E G J L  
U C N X E A  
A O T R S Y  
L N O O U X  
R I E F C S  
P O T K R A  
F E T Y I N  
I U O S S T  
S R Q S T O  
A M I G O Q  
V O E J Y X

### Instrucciones:

Realiza la siguiente sopa de letras y descubre las siguientes palabras:

REGENERACIÓN- NUEVA VIDA  
CORAZÓN - LIMPIO - OBEDIENCIA  
PECADO - MALDAD

O	M	Y	L	I	Z	F	O	S	U	N	O	A	U
B	R	A	F	A	M	I	L	I	A	U	T	X	A
E	D	E	S	G	C	S	L	U	N	E	M	O	M
D	I	N	G	E	O	P	V	M	M	V	O	O	A
I	S	C	P	E	C	A	D	O	I	A	A	U	L
E	C	N	O	E	N	E	S	U	S	V	I	C	D
N	I	C	E	L	E	E	S	E	I	I	A	O	A
C	P	O	R	N	Z	O	R	E	S	D	A	M	D
I	U	C	X	O	U	L	D	A	S	A	I	U	P
A	L	J	E	Z	O	C	F	A	C	N	P	N	R
F	O	E	S	A	T	Y	E	B	J	I	S	I	U
L	S	V	X	R	O	S	E	K	P	X	O	O	Y
A	M	I	G	O	I	P	M	I	L	P	F	N	G
G	A	T	A	C	O	R	A	A	T	D	E	D	O



“Él nos salvó, no por las acciones justas que nosotros habíamos hecho, sino por su misericordia. Nos lavó, quitando nuestros pecados, y nos dio un nuevo nacimiento y vida nueva por medio del Espíritu Santo”.

**Tito 3:5 NTV**

# ¡Nací de nuevo!

## Instrucciones:

Realiza la siguiente sopa de letras y descubre las siguientes palabras:

R	M	Y	H	I	Z	F	O	S	U	E	O	F	M
E	R	J	F	I	M	I	L	I	A	S	T	A	A
I	D	E	S	G	J	S	L	U	N	P	M	R	E
N	I	S	G	E	V	O	V	M	M	I	O	I	S
O	S	U	P	E	I	A	D	O	I	R	A	S	T
E	C	S	A	E	E	E	S	U	S	I	I	E	R
N	I	C	D	L	J	E	S	E	I	T	A	O	O
C	P	O	R	N	O	C	H	E	S	U	A	S	D
I	U	C	E	A	U	L	D	A	S	A	I	U	P
A	L	J	E	C	O	D	F	A	C	N	P	V	R
D	O	E	S	E	T	I	E	B	J	I	I	I	Í
L	S	V	X	R	O	O	E	K	P	D	O	O	B
A	M	S	O	I	D	S	M	I	A	P	F	N	A
G	A	G	U	A	O	R	M	U	N	D	O	D	R


- Noche
- Agua
- Hijo
- Reino
- mundo
- Jesús
- Viejo
- Vida
- Rabí
- maestro
- Dios
- Fariseos
- Espíritu
- Nacer
- Padre

«más por él estáis vosotros en cristo Jesús, el cual nos ha sido hecho por dios sabiduría, justificación, santificación y redención». 1 corintios 1:30

### Instrucciones:

Ayuda al niño a llegar a su santificación. ¡Cruza el laberinto!

ESPÍRITU  
SANTO



JESÚS




# SANTIFICACIÓN

# SANTIDAD

**Instrucciones:**

Realiza la siguiente sopa de letras y descubre las siguientes palabras:



- SANTIDAD
- JOSIÓTES
- JESSICA
- PRINCIPIO
- DOCTRINAL
- IGLESIA
- CONDUCTA
- BIEN
- MORAL
- LIMPIAR