AÑO 3

PÁGINAS PARA EL ALUMNO

Atrévete a ser como Jesús

SABIDURÍA DE LOS PROVERBIOS

Trimestre 9 • Lección 1

¿Puedes encontrar la sabiduría en estos versículos? Escribe la sabiduría de cada versículo en el mapa.

Porque el Señor da la sabiduría; conocimiento y ciencia brotan de sus labios. Proverbios 2:6

Vale más la sabiduría que las piedras preciosas, y ni lo más deseable se le compara. Proverbios 8:11

Hijo mío, conserva el buen juicio; no pierdas de vista la discreción. Proverbios 3:21

El comienzo de la sabiduría es el temor del Señor; conocer al Santo es tener discernimiento. Proverbios 9:10

Conexión familiar

Pregunta a un familiar: ¿Quién es la persona más sabía que conoces? ¿Qué la hace tan sabia? Luego comparte que la sabiduría de la Biblia nos ayuda a vivir vidas mejores, más seguras y saludables.

© 2020 David C Cook. Se autoriza la reproducción de este material para utilizar en el aula. Todo otro uso requiere permiso escrito de David C Cook. Solicítelo por correo electrónico a GlobalResources@DavidCCook.org. Todos los derechos reservados. Todas las citas de las Escrituras, a menos que se indique lo contrario, fueron tomadas de La Santa Biblia, Nueva Versión Internacional TM, NVI TM Copyright © 1999, 2015 por Biblica, Inc. Usada con permiso. Todos los derechos reservados mundialmente.

HABLO DE MANERA SABIA

Trimestre 9 • Lección 2

Encierra en un círculo las palabras para hablar de manera sabia y tacha las necias. A medida que las eliminas, piensa en quitarlas de tu vocabulario y haz un plan para hacerlo.

ánimo

acción de gracias

palabras amables

VERDAD

CRÍTICA

bromas vulgares

silencio

IRA

humor

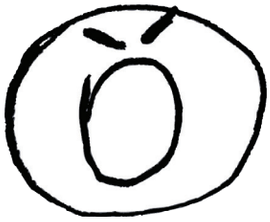

CALUMNIA

MENTIRAS

ALABANZA

hablar descuidadamente

En la lengua hay poder de vida y muerte; quienes la aman comerán de su fruto.

Proverbios 18:21

Conexión familiar

Pide a un familiar que comparta un proverbio o un dicho sabio. Después comparte algunas de las palabras de sabiduría que aprendiste de la Biblia.

© 2020 David C Cook. Se autoriza la reproducción de este material para utilizar en el aula. Todo otro uso requiere permiso escrito de David C Cook. Solicítelo por correo electrónico a GlobalResources@DavidCCook.org. Todos los derechos reservados. Todas las citas de las Escrituras, a menos que se indique lo contrario, fueron tomadas de La Santa Biblia, Nueva Versión Internacional TM, NVI TM Copyright © 1999, 2015 por Biblica, Inc. Usada con permiso. Todos los derechos reservados mundialmente.

SABIDURÍA EN LAS RELACIONES

Trimestre 9 • Lección 3

Al lado de cada reacción de la izquierda, escribe una mejor manera de responder a la derecha. Usa las ideas de los círculos de abajo para ayudarte a elegir una respuesta sabia.

REACCIÓN	RESPUESTA
¡Me lastimaste a propósito!	
¡Siempre piensas solo en ti mismo!	
¡Estás tratando de hacerme enojar!	
¡No me puedes hacer eso!	
¡Estás equivocado, y yo tengo razón!	

Detente

Ora

Haz una pregunta

Sé honesto

Ofrece una solución

Conexión familiar

Comparte con un familiar lo que aprendiste sobre responder en lugar de reaccionar. Luego comparte las cinco maneras que aprendiste para responder con sabiduría: tomar una pausa, orar, hacer una pregunta, ser honrado, y ofrecer una solución.

© 2020 David C Cook. Se autoriza la reproducción de este material para utilizar en el aula. Todo otro uso requiere permiso escrito de David C Cook. Solicítelo por correo electrónico a GlobalResources@DavidCCook.org. Todos los derechos reservados. Todas las citas de las Escrituras, a menos que se indique lo contrario, fueron tomadas de La Santa Biblia, Nueva Versión Internacional TM, NVI TM Copyright © 1999, 2015 por Biblica, Inc. Usada con permiso. Todos los derechos reservados mundialmente.

VIVO DE FORMA SABIA

Trimestre 9 • Lección 4

Memoriza estos versículos para que puedas recordarlos cuando necesites consejos sobre cómo vivir de manera sabia. Encierra en un círculo o subraya las palabras importantes, dibújalas al lado, o piensa en movimientos de manos que puedes hacer para ayudarte a memorizar.

La angustia abate el corazón del hombre, pero una palabra amable lo alegra.
Proverbios 12:25

La respuesta amable calma el enojo, pero la agresiva echa leña al fuego.
Proverbios 15:1

GRAN REMEDIO ES EL CORAZÓN ALEGRE, PERO EL ÁNIMO DECAÍDO SECA LOS HUESOS. PROVERBIOS 17:22

Pon en manos del Señor todas tus obras, y tus proyectos se cumplirán.
Proverbios 16:3

Confía en el Señor de todo corazón, y no en tu propia inteligencia. Reconócelo en todos tus caminos, y él allanará tus sendas.
Proverbios 3:5–6

Conexión familiar

Pide a un familiar que hable de una situación que requiere sabiduría. Luego comparte el proverbio que memorizaste.

© 2020 David C Cook. Se autoriza la reproducción de este material para utilizar en el aula. Todo otro uso requiere permiso escrito de David C Cook. Solicítelo por correo electrónico a GlobalResources@DavidCCook.org. Todos los derechos reservados. Todas las citas de las Escrituras, a menos que se indique lo contrario, fueron tomadas de La Santa Biblia, Nueva Versión Internacional TM, NVI TM Copyright © 1999, 2015 por Biblica, Inc. Usada con permiso. Todos los derechos reservados mundialmente.

¿QUÉ ES LA TRAICIÓN?

Trimestre 9 • Lección 5

Dentro del círculo, escribe los nombres de algunas personas en las que confías y por qué son confiables.



EN TI CONFÍAN LOS QUE CONOCEN TU NOMBRE, PORQUE TÚ, SEÑOR, JAMÁS ABANDONAS A LOS QUE TE BUSCAN.

SALMOS 9:10

Conexión familiar

Pregunta a un familiar: ¿Quiénes son las personas más confiables que conoces? Luego comparte que la confianza es una parte importante de vivir una vida feliz y saludable, aunque a veces otros pueden lastimarnos.

© 2020 David C Cook. Se autoriza la reproducción de este material para utilizar en el aula. Todo otro uso requiere permiso escrito de David C Cook. Solicítelo por correo electrónico a GlobalResources@DavidCCook.org. Todos los derechos reservados. Todas las citas de las Escrituras, a menos que se indique lo contrario, fueron tomadas de La Santa Biblia, Nueva Versión Internacional TM, NVI TM Copyright © 1999, 2015 por Biblica, Inc. Usada con permiso. Todos los derechos reservados mundialmente.

PUEDO SUPERAR LA TRAICIÓN

Trimestre 9 • Lección 6

En la montaña y en el río escribe las emociones que has experimentado como resultado de la traición. Luego colorea la imagen. Recuerda que el amor de Dios por ti te ayudará a superar cualquier obstáculo.

> Tu amor, Señor, llega hasta los cielos;
> tu fidelidad alcanza las nubes.
> SALMOS 36:5

Conexión familiar

Pregunta a un familiar: ¿Qué haces para superar los obstáculos de la vida? Luego comparte que confiar en Dios, perseverar, perdonar y seguir confiando nos puede ayudar a vencer los obstáculos de la traición.

© 2020 David C Cook. Se autoriza la reproducción de este material para utilizar en el aula. Todo otro uso requiere permiso escrito de David C Cook. Solicítelo por correo electrónico a GlobalResources@DavidCCook.org. Todos los derechos reservados. Todas las citas de las Escrituras, a menos que se indique lo contrario, fueron tomadas de La Santa Biblia, Nueva Versión Internacional TM, NVI TM Copyright © 1999, 2015 por Biblica, Inc. Usada con permiso. Todos los derechos reservados mundialmente.

PUEDO ELEGIR NO TRAICIONAR A OTROS

Trimestre 9 • Lección 7

¿Cuándo eres tentando a traicionar a otros? Marca la casilla que podría tentarte a traicionar a alguien en una situación. Luego dibuja una línea hacia un camino en el que podrías evitar la tentación.

SITUACIONES	RESPUESTAS
☐ Cuando tengo miedo	• Confía en Dios.
☐ Cuando estoy enojado	• Ora por la guía de Dios.
☐ Cuando tengo dolor	• Muestra buen carácter.
☐ Cuando tengo celos	• Sé honesto.
☐ Cuando me siento rechazado	• Sé amable y misericordioso.
☐ Cuando estoy _____	• _____.

Porque procuramos hacer lo correcto, no solo delante del Señor, sino también delante de los demás.

2 CORINTIOS 8:21

Conexión familiar

Pregunta a un familiar: ¿Qué hacen cuando son tentados a realizar algo deshonesto? Luego puedes compartirles tus planes para ser más confiable.

© 2020 David C Cook. Se autoriza la reproducción de este material para utilizar en el aula. Todo otro uso requiere permiso escrito de David C Cook. Solicítelo por correo electrónico a GlobalResources@DavidCCook.org. Todos los derechos reservados. Todas las citas de las Escrituras, a menos que se indique lo contrario, fueron tomadas de La Santa Biblia, Nueva Versión Internacional TM, NVI TM Copyright © 1999, 2015 por Biblica, Inc. Usada con permiso. Todos los derechos reservados mundialmente.

EL AMOR TRIUNFA SOBRE LA TRAICIÓN

Trimestre 9 • Lección 8

¡El amor de Dios es más poderoso que la traición! Escribe una oración y pide a Dios que te ayude a liberarte de la traición.

—Padre —dijo Jesús—, perdónalos, porque no saben lo que hacen.
Lucas 23:34

Conexión familiar

Anima a los adolescentes a mostrar amor perdonador en sus vidas. Luego pueden pensar en cómo respondieron estas personas y la forma en que se sintieron.

© 2020 David C Cook. Se autoriza la reproducción de este material para utilizar en el aula. Todo otro uso requiere permiso escrito de David C Cook. Solicítelo por correo electrónico a GlobalResources@DavidCCook.org. Todos los derechos reservados. Todas las citas de las Escrituras, a menos que se indique lo contrario, fueron tomadas de La Santa Biblia, Nueva Versión Internacional TM, NVI TM Copyright © 1999, 2015 por Biblica, Inc. Usada con permiso. Todos los derechos reservados mundialmente.

AMISTAD: UN REGALO DE DIOS

Trimestre 9 • Lección 9

¿Tienes un buen amigo? Escribe o dibuja una manera en la que puedes agradecer a esa persona por preocuparse por ti. Luego ora por tu amigo.

¿Te gustaría tener un buen amigo? Escribe o dibuja a algunas personas que conozcas que pueden ser buenos amigos. Pide a Dios que te dé sabiduría para encontrar un buen amigo.

¿Conoces a alguien que necesite un amigo? Escribe o dibuja cómo puedes ser su amigo. Luego ora por esa persona.

Escribe o dibuja algunas maneras en las que puedes ser un mejor amigo. Pide a Dios que esté en el centro de tus amistades.

Conexión familiar

Anima a los estudiantes a preguntar a un familiar: ¿Quién es tu mejor amigo? ¿Qué lo hace tan especial? Luego pueden compartir que un amigo verdadero es un regalo de Dios.

© 2020 David C Cook. Se autoriza la reproducción de este material para utilizar en el aula. Todo otro uso requiere permiso escrito de David C Cook. Solicítelo por correo electrónico a GlobalResources@DavidCCook.org. Todos los derechos reservados. Todas las citas de las Escrituras, a menos que se indique lo contrario, fueron tomadas de La Santa Biblia, Nueva Versión Internacional TM, NVI TM Copyright © 1999, 2015 por Biblica, Inc. Usada con permiso. Todos los derechos reservados mundialmente.

ELIJO BUENAS AMISTADES

Trimestre 9 • Lección 10

¿Qué haré para tener un amigo?

¿Qué voy a hacer para ser un mejor amigo?

Jesús es el verdadero amigo. ¿Qué podemos aprender de Él sobre la amistad?

Ya no los llamo siervos, porque el siervo no está al tanto de lo que hace su amo; los he llamado amigos, porque todo lo que a mi Padre le oí decir se lo he dado a conocer a ustedes.

JUAN 15:15

Conexión familiar

Anima a los estudiantes a probar con una de sus nuevas habilidades de amistad en sus casas. El usar las mismas habilidades en la casa les ayudará a desarrollar mejores relaciones con sus familiares.

© 2020 David C Cook. Se autoriza la reproducción de este material para utilizar en el aula. Todo otro uso requiere permiso escrito de David C Cook. Solicítelo por correo electrónico a GlobalResources@DavidCCook.org. Todos los derechos reservados. Todas las citas de las Escrituras, a menos que se indique lo contrario, fueron tomadas de La Santa Biblia, Nueva Versión Internacional TM, NVI TM Copyright © 1999, 2015 por Biblica, Inc. Usada con permiso. Todos los derechos reservados mundialmente.

DETENGO EL *BULLYING*

Trimestre 9 • Lección 11

¿Te han hecho *bullying*? ¿Le has hecho *bullying* a otros? Dibuja algunos símbolos para mostrar cómo te sientes. ¡Después pide ayuda a Dios!

TÚ ERES MI REFUGIO; TÚ ME PROTEGERÁS DEL PELIGRO Y ME RODEARÁS CON CÁNTICOS DE LIBERACIÓN.

SALMOS 32:7

Conexión familiar

Anima a los estudiantes a preguntar a un familiar: ¿Cómo puede una persona mostrar amor en una situación difícil? Luego pueden compartir qué hacer en una situación de *bullying*, incluso para amar a la persona violenta.

© 2020 David C Cook. Se autoriza la reproducción de este material para utilizar en el aula. Todo otro uso requiere permiso escrito de David C Cook. Solicítelo por correo electrónico a GlobalResources@DavidCCook.org. Todos los derechos reservados. Todas las citas de las Escrituras, a menos que se indique lo contrario, fueron tomadas de La Santa Biblia, Nueva Versión Internacional TM, NVI TM Copyright © 1999, 2015 por Biblica, Inc. Usada con permiso. Todos los derechos reservados mundialmente.

LA VERDAD SOBRE LAS PANDILLAS

Trimestre 9 • Lección 12

¿Cuál de estos versículos te pueden ayudan a seguir la verdad de Dios? Enciérralo en un círculo. Luego dibuja en el camino las maneras en que elegirás su verdad en vez de las influencias negativas de los demás.

Así que mi Dios les proveerá de todo lo que necesiten, conforme a las gloriosas riquezas que tiene en Cristo Jesús. FILIPENSES 4:19

Dios es nuestro amparo y nuestra fortaleza, nuestra ayuda segura en momentos de angustia. SALMOS 46:1

Así que no temas, porque yo estoy contigo; no te angusties, porque yo soy tu Dios. Te fortaleceré y te ayudaré; te sostendré con mi diestra victoriosa. ISAÍAS 41:10

Este mandamiento nuevo les doy: que se amen los unos a los otros. Así como yo los he amado, también ustedes deben amarse los unos a los otros. JUAN 13:34

Conexión familiar

Habla con un familiar sobre las influencias negativas y positivas, las pandillas, los clanes, y las tribus. Luego comparte tus pasos prácticos para evitar las influencias negativas de los grupos sociales.

© 2020 David C Cook. Se autoriza la reproducción de este material para utilizar en el aula. Todo otro uso requiere permiso escrito de David C Cook. Solicítelo por correo electrónico a GlobalResources@DavidCCook.org. Todos los derechos reservados. Todas las citas de las Escrituras, a menos que se indique lo contrario, fueron tomadas de La Santa Biblia, Nueva Versión Internacional TM, NVI TM Copyright © 1999, 2015 por Biblica, Inc. Usada con permiso. Todos los derechos reservados mundialmente.

JESÚS VINO A BUSCAR Y A SALVAR A LOS PERDIDOS

Trimestre 9 • Lección 13

¡Jesús nació para buscarte y salvarte! Escribe una carta agradeciéndole por lo que ha hecho por ti.

Pero el ángel les dijo: «No tengan miedo. Miren que les traigo buenas noticias que serán motivo de mucha alegría para todo el pueblo. Hoy les ha nacido en la Ciudad de David un Salvador, que es Cristo el Señor. Esto les servirá de señal: Encontrarán a un niño envuelto en pañales y acostado en un pesebre». Lucas 2:10-12

Conexión familiar

Alienta los adolescentes a compartir la historia del nacimiento de Jesús con sus familiares. Luego pueden contar que Jesús vino buscar y a salvar a los perdidos, una verdad que vale la pena celebrar.

© 2020 David C Cook. Se autoriza la reproducción de este material para utilizar en el aula. Todo otro uso requiere permiso escrito de David C Cook. Solicítelo por correo electrónico a GlobalResources@DavidCCook.org. Todos los derechos reservados. Todas las citas de las Escrituras, a menos que se indique lo contrario, fueron tomadas de La Santa Biblia, Nueva Versión Internacional TM, NVI TM Copyright © 1999, 2015 por Biblica, Inc. Usada con permiso. Todos los derechos reservados mundialmente.

LA HISTORIA DE DIOS: DIOS ES NUESTRO CREADOR AMOROSO

Trimestre 10 • Lección 1

Escribe o dibuja cosas para ayudarte a recordar cómo Dios creó el mundo.

CREACIÓN

Y Dios el Señor formó al hombre del polvo de la tierra, y sopló en su nariz hálito de vida, y el hombre se convirtió en un ser viviente. GÉNESIS 2:7

Conexión familiar

Comparte la primera parte de la historia de Dios con tu familia: ¡Dios es nuestro Creador amoroso! Esto les brindará la oportunidad de practicar sus habilidades para contar historias mientras comparten verdades importantes sobre Dios con los suyos.

© 2020 David C Cook. Se autoriza la reproducción de este material para utilizar en el aula. Todo otro uso requiere permiso escrito de David C Cook. Solicítelo por correo electrónico a GlobalResources@DavidCCook.org. Todos los derechos reservados. Todas las citas de las Escrituras, a menos que se indique lo contrario, fueron tomadas de La Santa Biblia, Nueva Versión Internacional TM, NVI TM Copyright © 1999, 2015 por Biblica, Inc. Usada con permiso. Todos los derechos reservados mundialmente.

LA HISTORIA DE DIOS: EL PECADO ME SEPARA DE DIOS

Trimestre 10 • Lección 2

Escribe o dibuja las diferentes partes de la historia de cómo el pecado y la muerte entraron al mundo. Luego usa esta página para ayudarte a recordar mientras cuentas la historia a los demás.

LA CAÍDA

Alaba, alma mía, al Señor, y no olvides ninguno de sus beneficios. Él perdona todos tus pecados y sana todas tus dolencias; él rescata tu vida del sepulcro y te cubre de amor y compasión; él colma de bienes tu vida y te rejuvenece como a las águilas. SALMOS 103:2-5

Conexión familiar

Comparte la segunda parte de la historia de Dios con tu familia. Luego puedes alentar a tus familiares a compartir el amor de Dios con los demás.

© 2020 David C Cook. Se autoriza la reproducción de este material para utilizar en el aula. Todo otro uso requiere permiso escrito de David C Cook. Solicítelo por correo electrónico a GlobalResources@DavidCCook.org. Todos los derechos reservados. Todas las citas de las Escrituras, a menos que se indique lo contrario, fueron tomadas de La Santa Biblia, Nueva Versión Internacional TM, NVI TM Copyright © 1999, 2015 por Biblica, Inc. Usada con permiso. Todos los derechos reservados mundialmente.

LA HISTORIA DE DIOS: JESÚS ME LLEVA DE REGRESO A DIOS

Trimestre 10 • Lección 3

Escribe o dibuja las diferentes partes de la historia de cómo Jesús se convirtió en el puente para llevarnos de vuelta a Dios. Luego usa esta página para ayudarte a recordar mientras cuentas la historia a los demás.

REDENCIÓN

—Yo soy el camino, la verdad y la vida —le contestó Jesús—. Nadie llega al Padre sino por mí. JUAN 14:6

Conexión familiar

Comparte la historia de cómo Jesús nos lleva de regreso a Dios. Luego trata de recordar las tres partes de la historia y ¡comparte toda la historia con alguien!

© 2020 David C Cook. Se autoriza la reproducción de este material para utilizar en el aula. Todo otro uso requiere permiso escrito de David C Cook. Solicítelo por correo electrónico a GlobalResources@DavidCCook.org. Todos los derechos reservados. Todas las citas de las Escrituras, a menos que se indique lo contrario, fueron tomadas de La Santa Biblia, Nueva Versión Internacional TM, NVI TM Copyright © 1999, 2015 por Biblica, Inc. Usada con permiso. Todos los derechos reservados mundialmente.

LA HISTORIA DE DIOS: MI PARTE EN LA HISTORIA

Trimestre 10 • Lección 4

Escribe o dibuja una manera en la que puedes seguir y obedecer a Dios. Luego usa esta página para ayudarte a recordar mientras cuentas la historia a los demás.

RESTAURACIÓN

Los once discípulos fueron a Galilea, a la montaña que Jesús les había indicado. Cuando lo vieron, lo adoraron; pero algunos dudaban. Jesús se acercó entonces a ellos y les dijo: —Se me ha dado toda autoridad en el cielo y en la tierra. Por tanto, vayan y hagan discípulos de todas las naciones, bautizándolos en el nombre del Padre y del Hijo y del Espíritu Santo, enseñándoles a obedecer todo lo que les he mandado a ustedes. Y les aseguro que estaré con ustedes siempre, hasta el fin del mundo. MATEO 28:16-20

Conexión familiar

Vuelve a contar las cuatro partes de la historia de Dios a alguien de tu familia, incluyendo la parte que te toca. Luego encuentra formas de compartir el amor de Dios en tu hogar y comunidad.

© 2020 David C Cook. Se autoriza la reproducción de este material para utilizar en el aula. Todo otro uso requiere permiso escrito de David C Cook. Solicítelo por correo electrónico a GlobalResources@DavidCCook.org. Todos los derechos reservados. Todas las citas de las Escrituras, a menos que se indique lo contrario, fueron tomadas de La Santa Biblia, Nueva Versión Internacional TM, NVI TM Copyright © 1999, 2015 por Biblica, Inc. Usada con permiso. Todos los derechos reservados mundialmente.

¿QUÉ ES EL PREJUICIO?

Trimestre 10 • Lección 5

Imagina que tu vecino decide que a quienes les gusta el color rojo son personas inferiores. Por lo tanto, comienza a animar a las personas de tu comunidad a maltratar y robar a aquellos que prefieren el rojo.

¿Cómo te sientes acerca de esta situación? ¿Por qué?

¿Es este un ejemplo de prejuicio? ¿Por qué?

¿Qué diferencia hay entre esta manera de ver a las personas y la visión que Dios tiene de las personas?

Conexión familiar

Cuenta a tu familia sobre lo que significa ver a los demás como lo hace Dios. Sé un ejemplo para tu familia al hablar de manera respetuosa sobre cada persona y grupo de la comunidad, incluso cuando estés en tu hogar.

© 2020 David C Cook. Se autoriza la reproducción de este material para utilizar en el aula. Todo otro uso requiere permiso escrito de David C Cook. Solicítelo por correo electrónico a GlobalResources@DavidCCook.org. Todos los derechos reservados. Todas las citas de las Escrituras, a menos que se indique lo contrario, fueron tomadas de La Santa Biblia, Nueva Versión Internacional TM, NVI TM Copyright © 1999, 2015 por Biblica, Inc. Usada con permiso. Todos los derechos reservados mundialmente.

RESPONDO AL PREJUICIO

Trimestre 10 • Lección 6

Imagina que hablas con alguien que no conoces, alguien que es diferente de alguna manera. ¿Qué tipo de preguntas puedes realizar para conocer a esa persona y así poder honrarla en vez de mostrar prejuicio? Escribe tus preguntas en las burbujas de diálogo.



No hagan nada por egoísmo o vanidad; más bien, con humildad consideren a los demás como superiores a ustedes mismos.

Filipenses 2:3

Conexión familiar

Pregunta a un familiar: ¿Qué tienes de diferente a los demás? Celebra y honra aquellas diferencias al realizar preguntas y escuchar con respecto las respuestas.

© 2020 David C Cook. Se autoriza la reproducción de este material para utilizar en el aula. Todo otro uso requiere permiso escrito de David C Cook. Solicítelo por correo electrónico a GlobalResources@DavidCCook.org. Todos los derechos reservados. Todas las citas de las Escrituras, a menos que se indique lo contrario, fueron tomadas de La Santa Biblia, Nueva Versión Internacional TM, NVI TM Copyright © 1999, 2015 por Biblica, Inc. Usada con permiso. Todos los derechos reservados mundialmente.

DETENGO EL PREJUICIO

Trimestre 10 • Lección 7

¿Cómo puedes detener el prejuicio en tu comunidad? Enseña a otros a mostrar amor en vez de prejuicio. Escribe una canción o poema para compartirla con otros.

Ya no hay judío ni griego, esclavo ni libre, hombre ni mujer, sino que todos ustedes son uno solo en Cristo Jesús. GÁLATAS 3:28

Conexión familiar

Comparte tu poema o canción con tu familia. Luego conversa sobre el prejuicio en tu comunidad y habla sobre maneras de detenerlo.

© 2020 David C Cook. Se autoriza la reproducción de este material para utilizar en el aula. Todo otro uso requiere permiso escrito de David C Cook. Solicítelo por correo electrónico a GlobalResources@DavidCCook.org. Todos los derechos reservados. Todas las citas de las Escrituras, a menos que se indique lo contrario, fueron tomadas de La Santa Biblia, Nueva Versión Internacional TM, NVI TM Copyright © 1999, 2015 por Biblica, Inc. Usada con permiso. Todos los derechos reservados mundialmente.

SOY SANO DEL PREJUICIO

Trimestre 10 • Lección 8

Escribe las armas que Dios te ha dado para pelear en contra del prejuicio en la espada y en el escudo. Piensa en usar una de aquellas armas mientras marcas la palabra "PREJUICIO" para mostrar que ha sido derrotada. Luego pide a Dios que sane tus heridas.

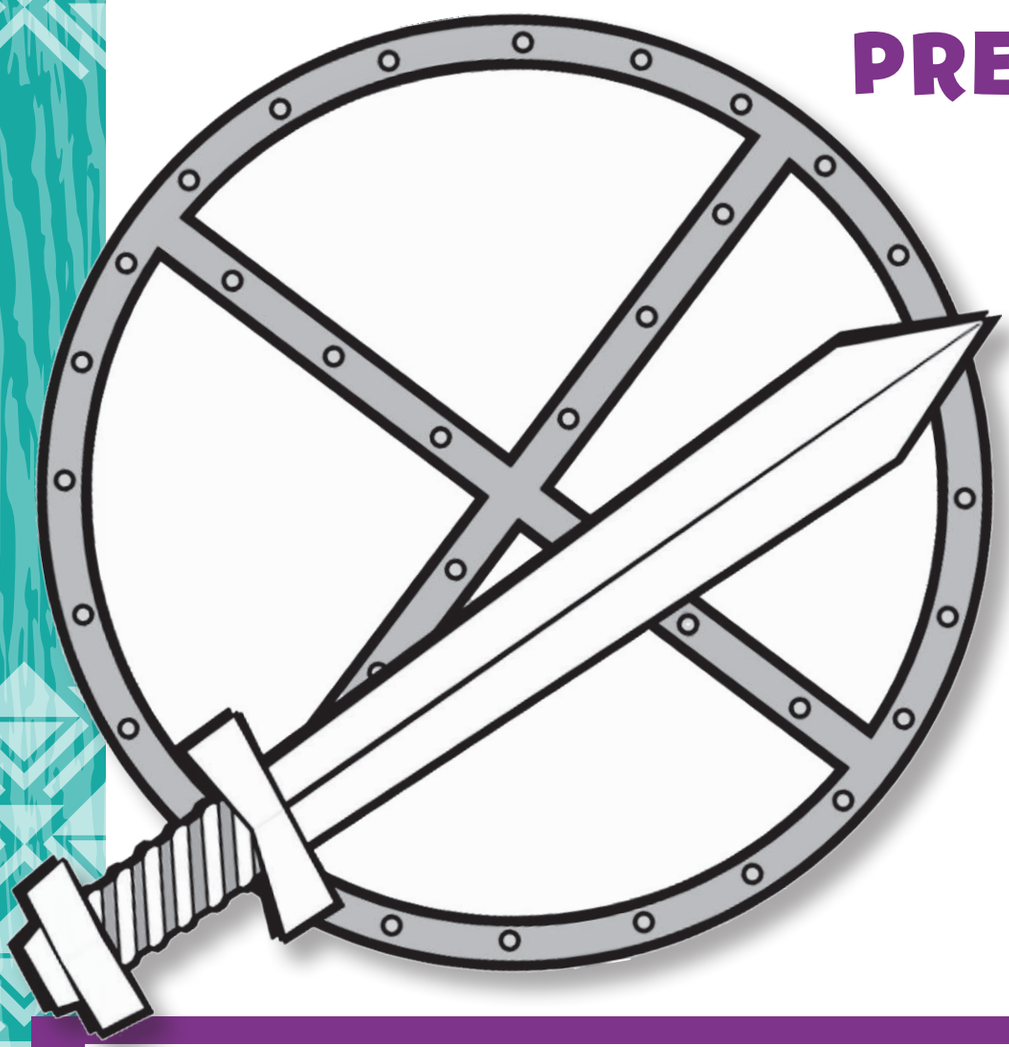

PREJUICIO

Pues aunque vivimos en el mundo, no libramos batallas como lo hace el mundo. Las armas con que luchamos no son del mundo, sino que tienen el poder divino para derribar fortalezas.

2 CORINTIOS 10:3-4

Conexión familiar

Pregunta a un familiar: ¿Qué es más poderoso que el odio? Luego comparte que el amor, la amabilidad, la paciencia y la compasión son regalos de Dios, y que son más poderosos que el odio del prejuicio.

© 2020 David C Cook. Se autoriza la reproducción de este material para utilizar en el aula. Todo otro uso requiere permiso escrito de David C Cook. Solicítelo por correo electrónico a GlobalResources@DavidCCook.org. Todos los derechos reservados. Todas las citas de las Escrituras, a menos que se indique lo contrario, fueron tomadas de La Santa Biblia, Nueva Versión Internacional TM, NVI TM Copyright © 1999, 2015 por Biblica, Inc. Usada con permiso. Todos los derechos reservados mundialmente.

EL PODER DE LAS PALABRAS

Trimestre 10 • Lección 9

¿Cuáles son algunas maneras en las que puedes tener efectos positivos con tus palabras? Escribe algunas cosas que puedes compartir con otros, ¡y luego compártelas con ellos!

EL QUE ES ENTENDIDO REFRENA SUS PALABRAS; EL QUE ES PRUDENTE CONTROLA SUS IMPULSOS. HASTA UN NECIO PASA POR SABIO SI GUARDA SILENCIO; SE LE CONSIDERA PRUDENTE SI CIERRA LA BOCA.
PROVERBIOS 17:27–28

Conexión familiar

Comparte con tus familiares que se necesitan cinco palabras positivas e interacciones para equilibrar el impacto de una negativa. Luego tomen turnos para compartir palabras positivas que los demás les hayan dicho.

© 2020 David C Cook. Se autoriza la reproducción de este material para utilizar en el aula. Todo otro uso requiere permiso escrito de David C Cook. Solicítelo por correo electrónico a GlobalResources@DavidCCook.org. Todos los derechos reservados. Todas las citas de las Escrituras, a menos que se indique lo contrario, fueron tomadas de La Santa Biblia, Nueva Versión Internacional TM, NVI TM Copyright © 1999, 2015 por Biblica, Inc. Usada con permiso. Todos los derechos reservados mundialmente.

PALABRAS ÚTILES

Trimestre 10 • Lección 10

¿Cómo puedes emplear tus palabras para inspirar vida? Escribe el compromiso que harás para usar tus palabras para el bien.

VOY A...

La lengua que brinda alivio es árbol de vida;
la lengua insidiosa deprime el espíritu. PROVERBIOS 15:4

Conexión familiar

Pregunta a un familiar: ¿Cuál es el consejo más útil que has recibido? Luego comparte los consejos para hacer una crítica constructiva.

© 2020 David C Cook. Se autoriza la reproducción de este material para utilizar en el aula. Todo otro uso requiere permiso escrito de David C Cook. Solicítelo por correo electrónico a GlobalResources@DavidCCook.org. Todos los derechos reservados. Todas las citas de las Escrituras, a menos que se indique lo contrario, fueron tomadas de La Santa Biblia, Nueva Versión Internacional TM, NVI TM Copyright © 1999, 2015 por Biblica, Inc. Usada con permiso. Todos los derechos reservados mundialmente.

PALABRAS HIRIENTES

Trimestre 10 • Lección 11

Lee las situaciones a continuación. Para cada una, escribe una manera en la que puedes usar las palabras para ayudar en vez de lastimar.

SITUACIÓN 1

Escuchas de un amigo cercano que un niño pequeño de tu calle está siendo verbalmente abusado por su padre. ¿Qué debes hacer?

SITUACIÓN 2

Un adolescente más grande de tu barrio te grita obscenidades cada vez que lo ves. Cuando estás con tus amigos, hace comentarios groseros sobre ti. A veces tus amigos se ríen de sus comentarios. ¿Qué debes hacer?

SITUACIÓN 3

Tu grupo de amigos comienza a chismear acerca de una niña nueva en la comunidad. Dicen que a menudo miente sobre dónde ha estado, y piensan que se está viendo con un hombre mayor. ¿Qué debes hacer?

En la lengua hay poder de vida y muerte; quienes la aman comerán de su fruto.
PROVERBIOS 18:21

Conexión familiar

Pregunta a un familiar: ¿Crees que las palabras pueden lastimar? ¿Por qué sí o por qué no? Luego comparte sobre el abuso verbal y anima a tus familiares a perdonar a quienes los han lastimado con sus palabras.

© 2020 David C Cook. Se autoriza la reproducción de este material para utilizar en el aula. Todo otro uso requiere permiso escrito de David C Cook. Solicítelo por correo electrónico a GlobalResources@DavidCCook.org. Todos los derechos reservados. Todas las citas de las Escrituras, a menos que se indique lo contrario, fueron tomadas de La Santa Biblia, Nueva Versión Internacional TM, NVI TM Copyright © 1999, 2015 por Biblica, Inc. Usada con permiso. Todos los derechos reservados mundialmente.

PALABRAS DE ÁNIMO

Trimestre 10 • Lección 12

Escribe una palabra útil que puedes compartir con alguien junto a cada una de estas características.

SÉ ATENTO.

SÉ ESPECÍFICO.

SÉ INTENCIONAL.

SÉ SINCERO.

MANTENTE EN ORACIÓN.

SÉ AGRADECIDO.

PANAL DE MIEL SON LAS PALABRAS AMABLES: ENDULZAN LA VIDA Y DAN SALUD AL CUERPO.

PROVERBIOS 16:24

Conexión familiar

Anima a tus familiares y compárteles que el ánimo es una manera poderosa de traer esperanza y ayuda a los demás.

© 2020 David C Cook. Se autoriza la reproducción de este material para utilizar en el aula. Todo otro uso requiere permiso escrito de David C Cook. Solicítelo por correo electrónico a GlobalResources@DavidCCook.org. Todos los derechos reservados. Todas las citas de las Escrituras, a menos que se indique lo contrario, fueron tomadas de La Santa Biblia, Nueva Versión Internacional TM, NVI TM Copyright © 1999, 2015 por Biblica, Inc. Usada con permiso. Todos los derechos reservados mundialmente.

APRENDO A MENTOREAR

Trimestre 10 • Lección 13

A medida que buscas a quien mentorear, hazte estas preguntas y escribe tus respuestas aquí.

¿A quién te gustaría mentorear?

¿Por qué piensas que esta persona se beneficiaría del mentoreo?

¿Qué habilidades y talentos tienes que pueden ayudarla a aprender y a crecer?

¿Qué día y lugar de reunión sugerirás?

¿Qué cosas puedes hacer para conocer a la persona que te gustaría mentorear?

Cada uno ponga al servicio de los demás el don que haya recibido, administrando fielmente la gracia de Dios en sus diversas formas.
1 PEDRO 4:10

Conexión familiar

Pregunta a un familiar: ¿Quién ha tenido el mayor impacto positivo en tu vida? ¿Qué vida piensas que has influenciado de manera positiva? Luego comparte sobre el valor de mentorear a otros.

© 2020 David C Cook. Se autoriza la reproducción de este material para utilizar en el aula. Todo otro uso requiere permiso escrito de David C Cook. Solicítelo por correo electrónico a GlobalResources@DavidCCook.org. Todos los derechos reservados. Todas las citas de las Escrituras, a menos que se indique lo contrario, fueron tomadas de La Santa Biblia, Nueva Versión Internacional TM, NVI TM Copyright © 1999, 2015 por Biblica, Inc. Usada con permiso. Todos los derechos reservados mundialmente.

MI AYUDA EN MOMENTOS DE DESESPERANZA

Trimestre 11 • Lección 1

Marca las palabras en el pasaje que te recuerdan que Dios te conoce y te ama. Luego escribe otras maneras en las que te muestra su amor.

SEÑOR, tú me examinas, tú me conoces. Sabes cuándo me siento y cuándo me levanto; aun a la distancia me lees el pensamiento. Mis trajines y descansos los conoces; todos mis caminos te son familiares. No me llega aún la palabra a la lengua cuando tú, SEÑOR, ya la sabes toda. Tu protección me envuelve por completo; me cubres con la palma de tu mano. Conocimiento tan maravilloso rebasa mi comprensión; tan sublime es que no puedo entenderlo.

SALMOS 139:1-6

Conexión familiar

Pregunta a un familiar: ¿Quién está siempre presente en tu vida cuando lo necesitas? Luego comparte que podemos encontrar esperanza porque Dios siempre está con nosotros y conoce nuestras necesidades.

© 2020 David C Cook. Se autoriza la reproducción de este material para utilizar en el aula. Todo otro uso requiere permiso escrito de David C Cook. Solicítelo por correo electrónico a GlobalResources@DavidCCook.org. Todos los derechos reservados. Todas las citas de las Escrituras, a menos que se indique lo contrario, fueron tomadas de La Santa Biblia, Nueva Versión Internacional TM, NVI TM Copyright © 1999, 2015 por Biblica, Inc. Usada con permiso. Todos los derechos reservados mundialmente.

MI AYUDA EN MOMENTOS DE TEMOR

Trimestre 11 • Lección 2

¿Cuáles son tus dudas y temores? Para cada una, colorea una de las trompetas, jarros o antorchas. Luego pide ayuda a Dios para conquistar tus miedos y dudas.

Busqué al Señor, y él me respondió; me libró de todos mis temores. Radiantes están los que a él acuden; jamás su rostro se cubre de vergüenza.

SALMOS 34:4–5

Conexión familiar

Pregunta a un familiar: ¿Qué haces cuando tienes miedo? Luego comparte que Dios es digno de nuestra confianza, y que nos ayudará cuando dudemos o tengamos miedo.

© 2020 David C Cook. Se autoriza la reproducción de este material para utilizar en el aula. Todo otro uso requiere permiso escrito de David C Cook. Solicítelo por correo electrónico a GlobalResources@DavidCCook.org. Todos los derechos reservados. Todas las citas de las Escrituras, a menos que se indique lo contrario, fueron tomadas de La Santa Biblia, Nueva Versión Internacional TM, NVI TM Copyright © 1999, 2015 por Bíblica, Inc. Usada con permiso. Todos los derechos reservados mundialmente.

MI AYUDA EN MOMENTOS DE NECESIDAD

Trimestre 11 • Lección 3

Escribe o dibuja tus necesidades en los pedazos de pan como una forma de confiar en que Dios suplirá para tus necesidades.



Yo lo libraré, porque él se acoge a mí; lo protegeré, porque reconoce mi nombre. Él me invocará, y yo le responderé; estaré con él en momentos de angustia; lo libraré y lo llenaré de honores.
SALMOS 91:14-15

Conexión familiar

Pregunta a un familiar: ¿A quién recurres cuando necesitas algo? Luego comparte que Dios suple todas nuestras necesidades con amor, gracia y misericordia.

© 2020 David C Cook. Se autoriza la reproducción de este material para utilizar en el aula. Todo otro uso requiere permiso escrito de David C Cook. Solicítelo por correo electrónico a GlobalResources@DavidCCook.org. Todos los derechos reservados. Todas las citas de las Escrituras, a menos que se indique lo contrario, fueron tomadas de La Santa Biblia, Nueva Versión Internacional TM, NVI TM Copyright © 1999, 2015 por Biblica, Inc. Usada con permiso. Todos los derechos reservados mundialmente.

MI AYUDA EN MOMENTOS DE REMORDIMIENTO

Trimestre 11 • Lección 4

- Dibuja raíces para representar la primera parte de tu vida y a la gente que te influenció.
- Dibuja un tronco para representar quién eres hoy.
- Dibuja ramas para representar a las personas que te influencian ahora.
- Dibuja hojas para los eventos importantes de tu vida.
- Dibuja cortes y cicatrices en el árbol para representar las cosas difíciles que has experimentado.
- Dibuja flores y frutos para representar las cosas que te hacen sentir bien sobre ti mismo.

Dios no envió a su Hijo al mundo para condenar al mundo, sino para salvarlo por medio de él. JUAN 3:17

Conexión familiar

Pregunta a un familiar: ¿Alguna vez has perdido una oportunidad o dicho o hecho algo que no deseas haber dicho? Luego comparte que perdonarnos por las cosas que lamentamos nos puede ayudar a ser personas más sanas y experimentar una mayor paz en nuestra vida.

© 2020 David C Cook. Se autoriza la reproducción de este material para utilizar en el aula. Todo otro uso requiere permiso escrito de David C Cook. Solicítelo por correo electrónico a GlobalResources@DavidCCook.org. Todos los derechos reservados. Todas las citas de las Escrituras, a menos que se indique lo contrario, fueron tomadas de La Santa Biblia, Nueva Versión Internacional TM, NVI TM Copyright © 1999, 2015 por Biblica, Inc. Usada con permiso. Todos los derechos reservados mundialmente.

DIOS VALORA A LOS BEBÉS

Trimestre 11 • Lección 5

Escribe algo nuevo que aprendiste sobre el cuidado de bebés.

Llevaron unos niños a Jesús para que les impusiera las manos y orara por ellos, pero los discípulos reprendían a quienes los llevaban. Jesús dijo: «Dejen que los niños vengan a mí, y no se lo impidan, porque el reino de los cielos es de quienes son como ellos». Después de poner las manos sobre ellos, se fue de allí.

MATEO 19:13–15

Conexión familiar

Pregunta a un familiar cómo eras como bebé. Luego juntos pueden pensar en maneras de honrar y cuidar a los bebés que conocen.

© 2020 David C Cook. Se autoriza la reproducción de este material para utilizar en el aula. Todo otro uso requiere permiso escrito de David C Cook. Solicítelo por correo electrónico a GlobalResources@DavidCCook.org. Todos los derechos reservados. Todas las citas de las Escrituras, a menos que se indique lo contrario, fueron tomadas de La Santa Biblia, Nueva Versión Internacional TM, NVI TM Copyright © 1999, 2015 por Biblica, Inc. Usada con permiso. Todos los derechos reservados mundialmente.

DIOS TIENE EN ALTA ESTIMA A LOS ADULTOS MAYORES

Trimestre 11 • Lección 6

¿Qué cosas has aprendido o podrías aprender de la gente sabia de tu vida? Escríbelas aquí. Luego compártelas con otros 2 compañeros.

Entre los ancianos se halla la sabiduría; en los muchos años, el entendimiento. JOB 12:12

Conexión familiar

Pide a un familiar que comparta sobre alguien del que ha aprendido. Luego juntos pueden pensar en maneras prácticas de honrar, servir y preocuparse por los ancianos de su familia, vecindario y comunidad.

© 2020 David C Cook. Se autoriza la reproducción de este material para utilizar en el aula. Todo otro uso requiere permiso escrito de David C Cook. Solicítelo por correo electrónico a GlobalResources@DavidCCook.org. Todos los derechos reservados. Todas las citas de las Escrituras, a menos que se indique lo contrario, fueron tomadas de La Santa Biblia, Nueva Versión Internacional TM, NVI TM Copyright © 1999, 2015 por Bíblica, Inc. Usada con permiso. Todos los derechos reservados mundialmente.

DIOS VALORA A LAS PERSONAS CON DISCAPACIDADES

Trimestre 11 • Lección 7

Lee las siguientes declaraciones. Si esa declaración muestra honor a las personas con discapacidades, escribe "HONOR" al lado. Si no lo hace, escribe otra idea que honre a las personas con discapacidades.

Cuando ves a alguien con una discapacidad, tienes que mirarla fijamente.

Cuando ves a alguien con una discapacidad, debes ignorar a la persona.

Es bueno buscar las cosas que tienes en común con alguien que es discapacitado.

A los discapacitados se les debe hablar como si fueran niños pequeños.

Es bueno asumir que los discapacitados no pueden hacer nada por su propia cuenta.

A los discapacitados se les debe tratar como si su discapacidad fuese una enfermedad que te puedes contagiar si estás cerca de ellos.

Está bien preguntar a un discapacitado si necesita ayuda.

—Ni él pecó, ni sus padres —respondió Jesús—, sino que esto sucedió para que la obra de Dios se hiciera evidente en su vida. JUAN 9:3

Conexión familiar

Habla con tu familia sobre la importancia de honrar a las personas con discapacidades. Luego reflexionen en maneras de honrar a los discapacitados y háganlo juntos.

© 2020 David C Cook. Se autoriza la reproducción de este material para utilizar en el aula. Todo otro uso requiere permiso escrito de David C Cook. Solicítelo por correo electrónico a GlobalResources@DavidCCook.org. Todos los derechos reservados. Todas las citas de las Escrituras, a menos que se indique lo contrario, fueron tomadas de La Santa Biblia, Nueva Versión Internacional TM, NVI TM Copyright © 1999, 2015 por Biblica, Inc. Usada con permiso. Todos los derechos reservados mundialmente.

DIOS VALORA A TODAS LAS PERSONAS

Trimestre 11 • Lección 8

Escribe una carta a alguien que te gustaría honrar. ¡Luego ora por esa persona!

Ámense los unos a los otros con amor fraternal, respetándose y honrándose mutuamente.

ROMANOS 12:10

Conexión familiar

Pregunta a un familiar: ¿A quién se trata con honor en nuestra comunidad? ¿A quién no? Luego pueden compartir que Dios ama a todas las personas por igual y por completo.

© 2020 David C Cook. Se autoriza la reproducción de este material para utilizar en el aula. Todo otro uso requiere permiso escrito de David C Cook. Solicítelo por correo electrónico a GlobalResources@DavidCCook.org. Todos los derechos reservados. Todas las citas de las Escrituras, a menos que se indique lo contrario, fueron tomadas de La Santa Biblia, Nueva Versión Internacional TM, NVI TM Copyright © 1999, 2015 por Biblica, Inc. Usada con permiso. Todos los derechos reservados mundialmente.

SÉ SABIO CON LA TECNOLOGÍA

Trimestre 11 • Lección 9

¿Como puedes utilizar la tecnología para:

- mejorar tu vida o las vidas de los que te rodean?
- mejorar tu carácter?
- centrarte en las cosas que son dignas de alabanza?
- desarrollar relaciones genuinas con los demás?

¿Qué puedes cambiar de la manera en que usas la tecnología para protegerte en el futuro?

Por último, hermanos, consideren bien todo lo verdadero, todo lo respetable, todo lo justo, todo lo puro, todo lo amable, todo lo digno de admiración, en fin, todo lo que sea excelente o merezca elogio. FILIPENSES 4:8

Conexión familiar

Pregunta a un familiar: ¿Con cuánta frecuencia usas la tecnología? ¿Piensas que es útil o dañina? Luego comparte que estos recursos tienen muchos beneficios cuando los usamos con sabiduría

© 2020 David C Cook. Se autoriza la reproducción de este material para utilizar en el aula. Todo otro uso requiere permiso escrito de David C Cook. Solicítelo por correo electrónico a GlobalResources@DavidCCook.org. Todos los derechos reservados. Todas las citas de las Escrituras, a menos que se indique lo contrario, fueron tomadas de La Santa Biblia, Nueva Versión Internacional TM, NVI TM Copyright © 1999, 2015 por Biblica, Inc. Usada con permiso. Todos los derechos reservados mundialmente.

VERDAD Y TECNOLOGÍA

Trimestre 11 • Lección 10

¿Qué debes hacer para discernir en cada una de estas situaciones?
Escribe algunas cosas prácticas que puedes hacer debajo de cada una de ellas.

Ten cuidado con lo que buscas.

SITUACIÓN: Buscas información en internet y haces un clic en una página web que parece sospechosa. ¿Qué debes hacer?

¿Cómo puedes utilizar este discernimiento en esta situación?

Ten cuidado con lo que miras.

SITUACIÓN: Buscas información en internet cuando aparece un anuncio publicitario que te dice que acabas de ganar dinero. Solo tienes que llenar un formulario con tu nombre, correo electrónico, y número telefónico. ¿Qué debes hacer?

¿Cómo puedes utilizar este discernimiento en esta situación?

Ten cuidado con lo que crees.

SITUACIÓN: Buscas información en internet y encuentras un artículo de las noticias que dice que uno de tus futbolistas favoritos ha fallecido. ¿Qué debes hacer?

¿Cómo puedes utilizar este discernimiento en esta situación?

En cambio, la sabiduría que desciende del cielo es ante todo pura, y además pacífica, bondadosa, dócil, llena de compasión y de buenos frutos, imparcial y sincera. SANTIAGO 3:17

Conexión familiar

Pregunta a un familiar: ¿crees que la mayoría de las cosas en el internet son ciertas? ¿Por qué sí o por qué no? Luego comparte lo que aprendiste acerca de utilizar el discernimiento en internet.

© 2020 David C Cook. Se autoriza la reproducción de este material para utilizar en el aula. Todo otro uso requiere permiso escrito de David C Cook. Solicítelo por correo electrónico a GlobalResources@DavidCCook.org. Todos los derechos reservados. Todas las citas de las Escrituras, a menos que se indique lo contrario, fueron tomadas de La Santa Biblia, Nueva Versión Internacional TM, NVI TM Copyright © 1999, 2015 por Bíblica, Inc. Usada con permiso. Todos los derechos reservados mundialmente.

LA VERDAD SOBRE LA PORNOGRAFÍA

Trimestre 11 • Lección 11

La Biblia promete que no enfrentaremos una tentación que no podamos resistir. ¿Qué harías en esta situación para resistir la tentación? Escribe las respuestas.

SITUACIÓN: Tus amigos encontraron un libro con descripciones de actos sexuales. Te invitan a juntarte con ellos en el pasaje para leerlo y mirar las fotos. Te encuentras con ellos, y uno de ellos te entrega el libro.

- **¿Qué puedes hacer para resistir la tentación?**

- **¿Qué podrías haber hecho diferente para evitar la tentación?**

Ustedes no han sufrido ninguna tentación que no sea común al género humano. Pero Dios es fiel, y no permitirá que ustedes sean tentados más allá de lo que puedan aguantar. Más bien, cuando llegue la tentación, él les dará también una salida a fin de que puedan resistir. Por tanto, mis queridos hermanos, huyan de la idolatría. 1 CORINTIOS 10:13-14

Conexión familiar

Pregunta a un familiar: ¿Cuáles son algunas maneras buenas de evitar la tentación? Luego comparte que Dios nos da la fuerza para resistir cualquier tentación que enfrentemos.

© 2020 David C Cook. Se autoriza la reproducción de este material para utilizar en el aula. Todo otro uso requiere permiso escrito de David C Cook. Solicítelo por correo electrónico a GlobalResources@DavidCCook.org. Todos los derechos reservados. Todas las citas de las Escrituras, a menos que se indique lo contrario, fueron tomadas de La Santa Biblia, Nueva Versión Internacional TM, NVI TM Copyright © 1999, 2015 por Biblica, Inc. Usada con permiso. Todos los derechos reservados mundialmente.

SÉ SABIO EN LAS REDES SOCIALES

Trimestre 11 • Lección 12

¿Qué cosas que inspiran vida puedes compartir con los demás en las redes sociales o por medio de chats de videojuegos? Escribe una conversación que infunde vida en esta página. Recuerda proteger tu reputación, elegir tus palabras con cuidado y evitar el descontento.

APARTA MI VISTA DE COSAS VANAS, DAME VIDA CONFORME A TU PALABRA.

SALMOS 119:37

Conexión familiar

Pregunta a un familiar: ¿Qué es lo mejor de las redes sociales o los juegos en línea? A continuación, comparte que Dios da cosas que inspiran vida, y debemos compartir este tipo de cosas cuando nos conectamos con los demás por medio de la tecnología.

© 2020 David C Cook. Se autoriza la reproducción de este material para utilizar en el aula. Todo otro uso requiere permiso escrito de David C Cook. Solicítelo por correo electrónico a GlobalResources@DavidCCook.org. Todos los derechos reservados. Todas las citas de las Escrituras, a menos que se indique lo contrario, fueron tomadas de La Santa Biblia, Nueva Versión Internacional TM, NVI TM Copyright © 1999, 2015 por Bíblica, Inc. Usada con permiso. Todos los derechos reservados mundialmente.

CUENTO LA HISTORIA DE LA PASCUA

Trimestre 11 • Lección 13

Escribe notas en esta página para ayudarte a recordar cómo compartir el evangelio con los demás. ¡Puedes usarlas cuando compartas la razón por la que celebramos la Pascua!

PASO 1
Dios ama

Romanos 8:39 dice que cuando nos unimos a la familia de Dios, nada "podrá apartarnos del amor de Dios".

PASO 2
Nosotros pecamos

Pecar es elegir mi propia manera por sobre la de Dios o hacer algo que Él no quiere que haga. Nuestro pecado nos separa de Dios porque Él es santo. Romanos 2:23 dice que "todos han pecado" y están privados de la gloria de Dios.

PASO 3
Jesús murió

Romanos 5:8 dice que a pesar de que somos pecadores y de que Dios odia el pecado, Él nos ama tanto que envió a su Hijo Jesús, que nunca pecó, a recibir nuestro castigo.

PASO 4
Dios perdona

Romanos 6:23 dice que "el regalo gratuito de Dios es la vida eterna". Esto significa que, ya que Jesús recibió el castigo por nuestro pecado, podemos ser perdonados y ser parte de la familia de Dios.

PASO 5
Nosotros aceptamos

¡Tienes que aceptar un regalo para que sea tuyo sino no lo es! Romanos 10:9 nos dice cómo aceptar el regalo que Dios ofrece, si "confiesas con tu boca" y "crees en tu corazón" que Jesús recibió tu castigo, entonces aceptas el regalo de Dios de convertirte en parte de Su familia.

Podrías orar algo así:

"Querido Dios, sé que soy un pecador y merezco ser castigado. Creó que Jesús murió en la cruz para recibir mi castigo. Gracias por perdonar mi pecado. Acepto este regalo gratuito y quiero ser parte de tu familia para siempre. En el nombre de Jesús, amén.

Conexión Familiar

¡Practica compartir el evangelio con tu familia!

© 2020 David C Cook. Se autoriza la reproducción de este material para utilizar en el aula. Todo otro uso requiere permiso escrito de David C Cook. Solicítelo por correo electrónico a GlobalResources@DavidCCook.org. Todos los derechos reservados. Todas las citas de las Escrituras, a menos que se indique lo contrario, fueron tomadas de La Santa Biblia, Nueva Versión Internacional TM, NVI TM Copyright © 1999, 2015 por Biblica, Inc. Usada con permiso. Todos los derechos reservados mundialmente.

CRECER EN FE

Trimestre 12 • Lección 1

Permitir que Dios trasforme tu corazón es un largo camino. Dibuja imágenes para representar las maneras en que Dios ha cambiado tu corazón.

Alégrense en la esperanza, muestren paciencia en el sufrimiento, perseveren en la oración. ROMANOS 12:12

Conexión familiar

Pregunta a un familiar: ¿Cuál es la tarea o habilidad más importante que alguien te haya enseñado? Luego comparte que la Biblia está llena de instrucciones para ayudar a los cristianos a vivir de manera piadosa.

© 2020 David C Cook. Se autoriza la reproducción de este material para utilizar en el aula. Todo otro uso requiere permiso escrito de David C Cook. Solicítelo por correo electrónico a GlobalResources@DavidCCook.org. Todos los derechos reservados. Todas las citas de las Escrituras, a menos que se indique lo contrario, fueron tomadas de La Santa Biblia, Nueva Versión Internacional TM, NVI TM Copyright © 1999, 2015 por Biblica, Inc. Usada con permiso. Todos los derechos reservados mundialmente.

CRECER EN FE: CUIDAR A OTROS

Trimestre 12 • Lección 2

Piensa en algo amoroso, alegre, pacífico, amable, bueno o gentil que haces o que puedes hacer por alguien. Escríbelo a continuación y pídele a Dios que te muestre su carácter en tu vida.

En cambio, el fruto del Espíritu es amor, alegría, paz, paciencia, amabilidad, bondad, fidelidad, humildad y dominio propio. No hay ley que condene estas cosas.

GÁLATAS 5:22-23

Conexión familiar

Trabaja con tus familiares para pensar en algo que pueden hacer por alguien que sea amoroso, alegre, pacífico, paciente, amable, bueno o gentil. Luego llévenlo a cabo juntos.

© 2020 David C Cook. Se autoriza la reproducción de este material para utilizar en el aula. Todo otro uso requiere permiso escrito de David C Cook. Solicítelo por correo electrónico a GlobalResources@DavidCCook.org. Todos los derechos reservados. Todas las citas de las Escrituras, a menos que se indique lo contrario, fueron tomadas de La Santa Biblia, Nueva Versión Internacional TM, NVI TM Copyright © 1999, 2015 por Biblica, Inc. Usada con permiso. Todos los derechos reservados mundialmente.

CRECER EN FE: VENCER EL MAL

Trimestre 12 • Lección 3

Piensa en un área de tu vida en la que puedes estar enfrentado el mal. ¿Qué partes de la armadura de Dios puedes usar para derrotarlo? Recuerda: no puedes vencer el mal en tus propias fuerzas. Por eso, después que hayas pensado en tu plan, pide ayuda a Dios.

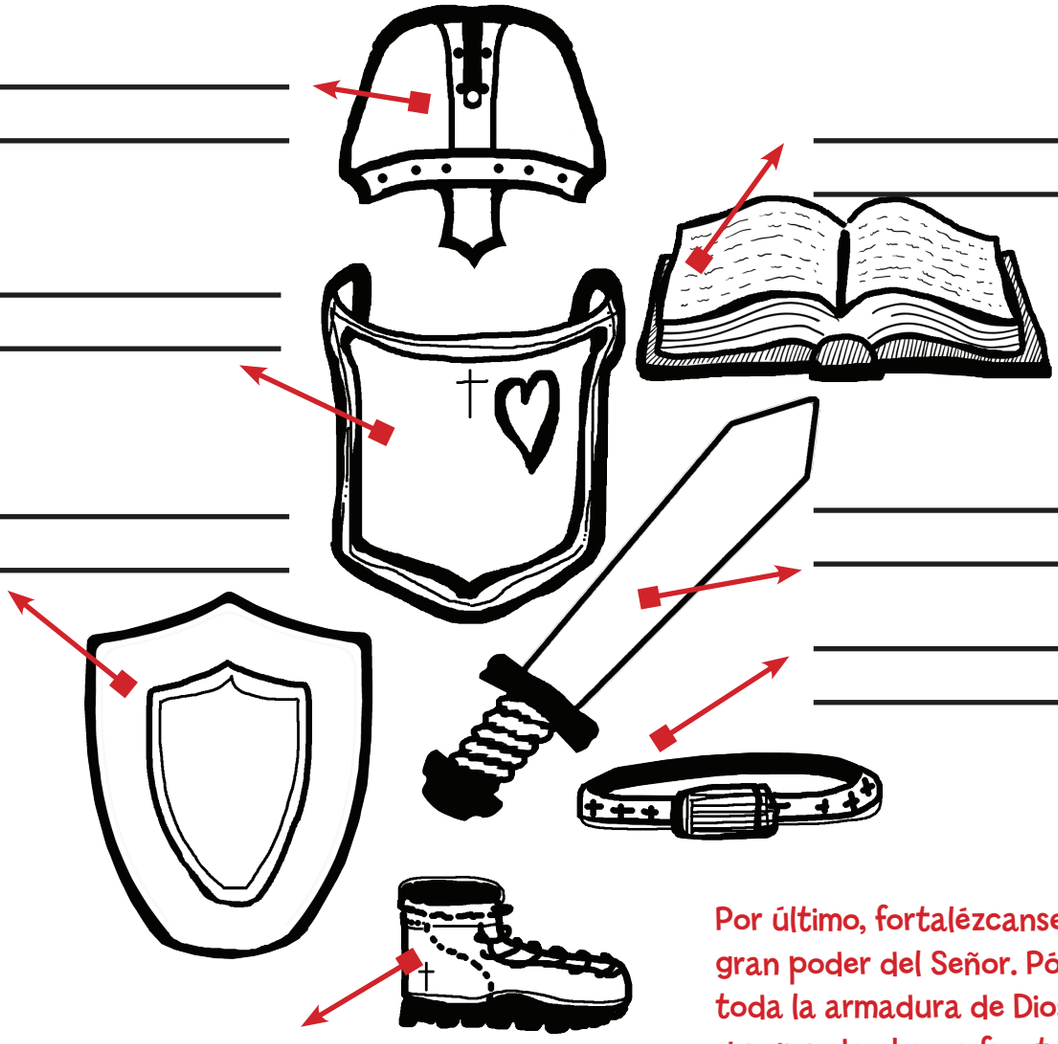

Por último, fortalézcanse con el gran poder del Señor. Pónganse toda la armadura de Dios para que puedan hacer frente a las artimañas del diablo.
EFESIOS 6:10-11

Conexión familiar

Pregunta a un familiar: ¿Quién crees que es la persona más poderosa del mundo? Luego comparte que Dios es más poderoso que cualquier cosa o cualquier persona.

© 2020 David C Cook. Se autoriza la reproducción de este material para utilizar en el aula. Todo otro uso requiere permiso escrito de David C Cook. Solicítelo por correo electrónico a GlobalResources@DavidCCook.org. Todos los derechos reservados. Todas las citas de las Escrituras, a menos que se indique lo contrario, fueron tomadas de La Santa Biblia, Nueva Versión Internacional TM, NVI TM Copyright © 1999, 2015 por Biblica, Inc. Usada con permiso. Todos los derechos reservados mundialmente.

CRECER EN FE: ESPERANZA EN TODAS LAS COSAS

Trimestre 12 • Lección 4

Piensa en cada paso que has dado en tu camino espiritual. Para cada evento importante, rasga un pedazo pequeño de papel de color y úsalo para crear un diseño en el espacio en blanco. Luego piensa en un paso práctico que puedes dar para crecer en tu fe y escríbelo en alguna parte de tu diseño.

Mantengamos firme la esperanza que profesamos, porque fiel es el que hizo la promesa. HEBREOS 10:23

Conexión familiar

Pregunta a un familiar: ¿Qué te da esperanza? Luego comparte que confiar y obedecer a Dios nos puede ayudar a tener una esperanza firme que trae alegría a nuestra vida.

© 2020 David C Cook. Se autoriza la reproducción de este material para utilizar en el aula. Todo otro uso requiere permiso escrito de David C Cook. Solicítelo por correo electrónico a GlobalResources@DavidCCook.org. Todos los derechos reservados. Todas las citas de las Escrituras, a menos que se indique lo contrario, fueron tomadas de La Santa Biblia, Nueva Versión Internacional TM, NVI TM Copyright © 1999, 2015 por Biblica, Inc. Usada con permiso. Todos los derechos reservados mundialmente.

VALOR EN ACCIÓN

Trimestre 12 • Lección 5

Dibuja diseños alrededor de este versículo para ayudarte a recordarlo. Cuando estés atemorizado, ora y pide a Dios que te dé valor.

CUANDO SIENTO MIEDO, PONGO EN TI MI CONFIANZA. CONFÍO EN DIOS Y ALABO SU PALABRA; CONFÍO EN DIOS Y NO SIENTO MIEDO. ¿QUÉ PUEDE HACERME UN SIMPLE MORTAL?

SALMOS 56:3–4

Conexión familiar

Pregunta a un familiar: ¿Qué haces cuando tienes temor? Luego comparte que Dios es la fuente de la valentía y nuestra ayuda cuando estamos atemorizados, y que nos puede ayudar a ser valientes.

© 2020 David C Cook. Se autoriza la reproducción de este material para utilizar en el aula. Todo otro uso requiere permiso escrito de David C Cook. Solicítelo por correo electrónico a GlobalResources@DavidCCook.org. Todos los derechos reservados. Todas las citas de las Escrituras, a menos que se indique lo contrario, fueron tomadas de La Santa Biblia, Nueva Versión Internacional TM, NVI TM Copyright © 1999, 2015 por Biblica, Inc. Usada con permiso. Todos los derechos reservados mundialmente.

MISERICORDIA EN ACCIÓN

Trimestre 12 • Lección 6

Al lado de cada una de estas maneras de mostrar misericordia, escribe una manera de aplicarlo hacer en tu propia vida.

Perdonar a alguien _____

Ayudar a alguien _____

Ser amable con alguien _____

Hablar con alguien nuevo _____

Orar por una persona que te hizo enojar _____

_____

¿Qué otras ideas tienes? _____

_____

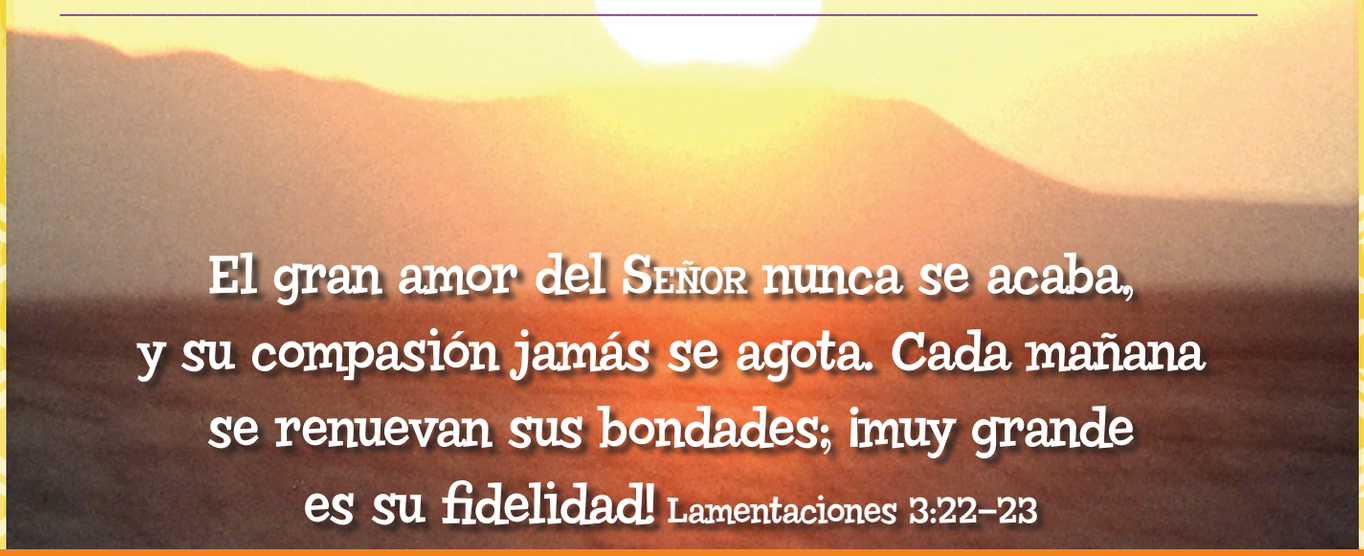

El gran amor del Señor nunca se acaba, y su compasión jamás se agota. Cada mañana se renuevan sus bondades; ¡muy grande es su fidelidad! Lamentaciones 3:22–23

Conexión familiar

Pregunta a un familiar: ¿Qué es lo más misericordioso que alguien haya hecho por ti? ¿Cómo te hizo sentir? Luego comparte que la misericordia de Dios nunca se acaba y que debemos mostrar misericordia a los demás debido a la misericordia que Él nos ha mostrado.

© 2020 David C Cook. Se autoriza la reproducción de este material para utilizar en el aula. Todo otro uso requiere permiso escrito de David C Cook. Solicítelo por correo electrónico a GlobalResources@DavidCCook.org. Todos los derechos reservados. Todas las citas de las Escrituras, a menos que se indique lo contrario, fueron tomadas de La Santa Biblia, Nueva Versión Internacional TM, NVI TM Copyright © 1999, 2015 por Biblica, Inc. Usada con permiso. Todos los derechos reservados mundialmente.

PAZ EN ACCIÓN

Trimestre 12 • Lección 7

¿De qué manera puedes responder como hacedor de paz en las situaciones de abajo? Escribe tus respuestas a cada situación.

SITUACIÓN 1: Hay un grupo de adolescentes peleando en un callejón. Caminas por el callejón y los ves. ¿Qué puedes hacer?

SITUACIÓN 2: Un país descubrió petróleo subterráneo, pero no tienen las capacidades para extraerlo. Un país vecino no tiene petróleo, pero tiene la experiencia y el equipo necesario para recolectar el aceite. Estos dos países tratan de llegar a un acuerdo para trabajar juntos, pero siempre terminan peleando. ¿Qué se podría hacer?

SI ES POSIBLE, Y EN CUANTO DEPENDA DE USTEDES, VIVAN EN PAZ CON TODOS.

ROMANOS 12:18

Conexión familiar

Pregunta a un familiar: ¿Qué te da paz? Luego comparte que la verdadera paz viene de Dios y que Él te puede ayudar a lograr la paz en situaciones de conflicto o desacuerdo.

© 2020 David C Cook. Se autoriza la reproducción de este material para utilizar en el aula. Todo otro uso requiere permiso escrito de David C Cook. Solicítelo por correo electrónico a GlobalResources@DavidCCook.org. Todos los derechos reservados. Todas las citas de las Escrituras, a menos que se indique lo contrario, fueron tomadas de La Santa Biblia, Nueva Versión Internacional TM, NVI TM Copyright © 1999, 2015 por Biblica, Inc. Usada con permiso. Todos los derechos reservados mundialmente.

AMOR EN ACCIÓN

Trimestre 12 • Lección 8

¿De qué manera puedes poner tu amor en acción? Dibuja tus ideas aquí.

Ser paciente y amable.

Perdonar a los demás y no juzgarlos.

Seguir la guía de Dios.

Ser generoso.

Ser confiable, incluso cuando sea difícil.

Porque Dios no es injusto como para olvidarse de las obras y del amor que, para su gloria, ustedes han mostrado sirviendo a los santos, como lo siguen haciendo.

HEBREOS 6:10

Conexión familiar

Pregunta a un familiar: ¿De qué manera le muestras amor a los demás? Luego trabajen juntos para pensar en maneras de amar y servir a otros en tu familia o en la comunidad.

© 2020 David C Cook. Se autoriza la reproducción de este material para utilizar en el aula. Todo otro uso requiere permiso escrito de David C Cook. Solicítelo por correo electrónico a GlobalResources@DavidCCook.org. Todos los derechos reservados. Todas las citas de las Escrituras, a menos que se indique lo contrario, fueron tomadas de La Santa Biblia, Nueva Versión Internacional TM, NVI TM Copyright © 1999, 2015 por Bíblica, Inc. Usada con permiso. Todos los derechos reservados mundialmente.

DIOS SOLUCIONA MIS PROBLEMAS

Trimestre 12 • Lección 9

Piensa en un problema de tu propia vida o comunidad que necesite ser resuelto. ¿Cómo puedes usar la verdad de Dios y lo que has aprendido para resolver esta situación de la mejor manera?

DUERME LO SUFICIENTE

PIENSA EN LAS COSAS DIFÍCILES

HAZ EJERCICIO

CANTA, BAILA Y ESCUCHA MÚSICA

DATE TIEMPO PARA PENSAR

NO ASUMAS QUE TODOS ESTÁN EQUIVOCADOS

ÉL DETERMINA EL NÚMERO DE LAS ESTRELLAS Y A TODAS ELLAS LES PONE NOMBRE. EXCELSO ES NUESTRO SEÑOR, Y GRANDE SU PODER; SU ENTENDIMIENTO ES INFINITO. ***SALMOS 147:4–5***

Conexión familiar

Pregunta a un familiar: ¿Cómo reconoces la verdad? Luego comparte que la verdad de Dios se encuentra en la Biblia y que su sabiduría es mayor que el entendimiento humano.

© 2020 David C Cook. Se autoriza la reproducción de este material para utilizar en el aula. Todo otro uso requiere permiso escrito de David C Cook. Solicítelo por correo electrónico a GlobalResources@DavidCCook.org. Todos los derechos reservados. Todas las citas de las Escrituras, a menos que se indique lo contrario, fueron tomadas de La Santa Biblia, Nueva Versión Internacional TM, NVI TM Copyright © 1999, 2015 por Biblica, Inc. Usada con permiso. Todos los derechos reservados mundialmente.

SOLUCIONAR PROBLEMAS CON CREATIVIDAD

Trimestre 12 • Lección 10

SITUACIÓN: El suministro de agua de nuestra comunidad ha sido contaminado. La fuente de agua más cercana está a más de una hora de distancia. Aunque la contaminación se descubrió hace unos días, algunas personas todavía beben el agua y se están enfermando. Otros no toman nada de agua y ahora muestran signos de deshidratación. Necesitas hacer dos cosas. La primera es ayudar a las personas a comprender que no deben tomar el agua, y la segunda es encontrar una manera de obtener suficiente agua limpia para satisfacer las necesidades de tu comunidad. ¿Qué puedes hacer? Junto a cada idea creativa, escribe cómo podrías usar esa idea para solucionar el problema.

Señor, tú me examinas, tú me conoces. Sabes cuándo me siento y cuándo me levanto; aun a la distancia me lees el pensamiento. SALMOS 139:1–2

Conexión familiar

Pregunta a un familiar sobre un problema que necesita ser resuelto. Luego comparte lo que han aprendido sobre el pensamiento creativo y utilicen sus habilidades para resolver juntos el problema.

© 2020 David C Cook. Se autoriza la reproducción de este material para utilizar en el aula. Todo otro uso requiere permiso escrito de David C Cook. Solicítelo por correo electrónico a GlobalResources@DavidCCook.org. Todos los derechos reservados. Todas las citas de las Escrituras, a menos que se indique lo contrario, fueron tomadas de La Santa Biblia, Nueva Versión Internacional TM, NVI TM Copyright © 1999, 2015 por Biblica, Inc. Usada con permiso. Todos los derechos reservados mundialmente.

SOLUCIONAR PROBLEMAS POR MEDIO DE PREGUNTAS

Trimestre 12 • Lección 11

Escribe tu problema en el centro del mapa. Luego anota tus preguntas en las ramas. ¿Cómo te pueden ayudar estas preguntas a resolver tu problema?

¿QUIÉN?

¿QUÉ?

PROBLEMA

¿CUÁNDO?

¿DÓNDE?

¿CÓMO?

Conexión familiar

Piensa en un problema que enfrenta tu familia y pide a tus familiares que ayuden a resolver esta dificultad. Comparte la información que aprendiste en cuanto a realizar buenas preguntas para ayudar a solucionar problemas.

El egoísta busca su propio bien; contra todo sano juicio se rebela. Al necio no le complace el discernimiento; tan solo hace alarde de su propia opinión.
PROVERBIOS 18:1-2

© 2020 David C Cook. Se autoriza la reproducción de este material para utilizar en el aula. Todo otro uso requiere permiso escrito de David C Cook. Solicítelo por correo electrónico a GlobalResources@DavidCCook.org. Todos los derechos reservados. Todas las citas de las Escrituras, a menos que se indique lo contrario, fueron tomadas de La Santa Biblia, Nueva Versión Internacional TM, NVI TM Copyright © 1999, 2015 por Biblica, Inc. Usada con permiso. Todos los derechos reservados mundialmente.

DIOS ME AYUDA A RESOLVER MIS PROBLEMAS

Trimestre 12 • Lección 12

¿A quién puedes pedir ayuda para resolver tus problemas? Escribe tu problema en el rectángulo. Luego anota los nombres de algunas personas que te pueden ayudar a resolver tu problema en los signos de interrogación. Asegúrate de incluir a Dios, que generosamente da sabiduría a los que se la piden.

PROBLEMA



CONFÍA EN EL SEÑOR DE TODO CORAZÓN, Y NO EN TU PROPIA INTELIGENCIA. RECONÓCELO EN TODOS TUS CAMINOS, Y ÉL ALLANARÁ TUS SENDAS. PROVERBIOS 3:5-6

Conexión familiar

Pregunta a un familiar: ¿Qué es lo más importante que una persona puede aprender? Luego comparte que la inteligencia humana es importante, pero cuando pedimos sabiduría a Dios podemos servir a los demás resolviendo problemas y damos gloria a Dios.

© 2020 David C Cook. Se autoriza la reproducción de este material para utilizar en el aula. Todo otro uso requiere permiso escrito de David C Cook. Solicítelo por correo electrónico a GlobalResources@DavidCCook.org. Todos los derechos reservados. Todas las citas de las Escrituras, a menos que se indique lo contrario, fueron tomadas de La Santa Biblia, Nueva Versión Internacional TM, NVI TM Copyright © 1999, 2015 por Biblica, Inc. Usada con permiso. Todos los derechos reservados mundialmente.

¡TENGO METAS PARA EL FUTURO!

Trimestre 12 • Lección 13

Escribe una meta y los pasos a seguir para alcanzarla. Guarda esta página como recordatorio de tu meta. Puedes añadir notas mientras chequeas tu progreso y ¡celebra cuando llegues a tu objetivo!

MI META ES:

Los pasos que necesito dar son:

Me tomará este tiempo llegar a mi meta:

Revisaré mi progreso al:

Trabajaré duro y me mantendré positivo al:

Porque yo sé muy bien los planes que tengo para ustedes—afirma el Señor—, planes de bienestar y no de calamidad, a fin de darles un futuro y una esperanza. JEREMÍAS 29:11

Conexión familiar

Pregunta a un familiar: ¿Cuáles son tus metas para el futuro? Luego comparte tus propias metas y trabajen juntos para animarse a alcanzar estos objetivos.

© 2020 David C Cook. Se autoriza la reproducción de este material para utilizar en el aula. Todo otro uso requiere permiso escrito de David C Cook. Solicítelo por correo electrónico a GlobalResources@DavidCCook.org. Todos los derechos reservados. Todas las citas de las Escrituras, a menos que se indique lo contrario, fueron tomadas de La Santa Biblia, Nueva Versión Internacional TM, NVI TM Copyright © 1999, 2015 por Biblica, Inc. Usada con permiso. Todos los derechos reservados mundialmente.