



# AVENTURAS BÍBLICAS 4-6 AÑOS

ELEMENTOS LÚDICOS PARA  
EL APRENDIZAJE BÍBLICO



AÑO 1

# AVENTURAS BÍBLICAS 4-6 AÑOS

AÑO 1

ELEMENTOS LÚDICOS PARA  
EL APRENDIZAJE BÍBLICO

Dirección Nacional de Educación Cristiana y Ministerio Infantil  
Iglesia de Dios Evangelio Completo de Guatemala

Edición General:  
Jenniffer Lara  
Primera Edición, 2023

Impreso en Guatemala  
Publicación, 2024

Equipo para la construcción  
de malla curricular  
Jenniffer Lara  
Fabiola Lux  
Damaris Bulux  
Johana Méndez  
Jennifer Hernández

Equipo revisor:  
Fabiola Lux  
Damaris Bulux  
Jessenía Gómez  
Abygaíl Toc  
Ileana Itzep  
Ana Mirian Guevara  
Carmen Corrales  
Valentina Cortéz  
Johana Méndez

Diseño de portada y diagramación  
Fernando Juárez

Diseño de Hojas de Trabajo  
Alejandra Ramirez

Diseño de imágenes ilustrativas  
Freepik

A menos que se indique lo contrario, todas las citas bíblicas son  
tomadas de la Santa Biblia versión NVI, NTV, RVR 60 y TLA.





# AVENTURAS BÍBLICAS 4-6 AÑOS

ELEMENTOS LÚDICOS PARA  
EL APRENDIZAJE BÍBLICO



AÑO 1

# Presentación

Educación Cristiana y Ministerio Infantil conocido por sus siglas ECMI, tiene la visión y el compromiso de proveer recursos para el desarrollo de la iglesia local de todas las edades, desde niños hasta adultos. Los niños también son parte importante de nuestra comunidad de fe, por esta razón, deben ser atendidos e instruidos en las enseñanzas bíblicas desde pequeños, ellos son el presente y el futuro de la iglesia. Por lo cual, desde la oficina nacional de ECMI en el año 2023 se inició el proceso de construcción de la malla curricular para los niños de 1 a 12 años, el cual estará culminando hasta el año 2025. La distribución de edades para la elaboración de la malla curricular del ministerio infantil es la siguiente: 1 - 3 años, 4 – 6 años, 7 – 9 años y 10 – 12 años. Considerando las diferentes necesidades de cada niño y niña de acuerdo con su etapa de desarrollo.

El material de 1 - 3 años contendrá un total de 52 sesiones para atender a los niños más pequeños. Por otro lado, los materiales de 4 - 6, 7 - 9 y 10 - 12 tendrán un total de 45 lecciones, incluyendo lecciones especiales para conmemorar el aniversario de la Iglesia de Dios, la Semana Santa, el día del niño y la celebración navideña desde un enfoque bíblico y cristiano. Solamente se ofrecerán 45 lecciones considerando que el ministerio de Misiones proporciona el material de Misioneros con 12 lecciones, sumando un total de 57 lecciones para atender a los niños de la iglesia. Por tanto, a partir del año 2023 hasta el año 2025 se tiene proyectado elaborar tres años de contenido para cada distribución de edades, es decir, un total de doce materiales para el Ministerio Infantil, siendo 405 lecciones para los niños de 4 a 12 años y 156 sesiones para los niños de 1 a 3 años, proporcionadas por ECMI. De este modo, los niños y niñas de la Iglesia de Dios de Guatemala seguirán una formación sistemática en los principios de la fe cristiana, desde una edad temprana. Dicha malla curricular empieza a utilizarse a partir del año 2024.

El presente material corresponde al año 1 de contenidos para las edades de 4 a 6 años, brindando un total de 45 lecciones. Para obtener este hermoso recurso, hemos trabajado con un extraordinario equipo de trabajo desde la construcción de temas, escritura, revisión y edición para hacer posible que ustedes tengan este material en sus manos. Es mi deseo que Dios ministre la vida de todos los maestros de nuestra iglesia para que continúen siendo guiados por Él en la labor educativa que desarrollan desde las iglesias locales. Oramos para que año con año puedan seguir creciendo en fe, así como contribuyen a la formación de fe de los niños. Recuerden que la educación bíblica es importante desde los inicios de la vida y los niños de 4 a 6 años se encuentran en una etapa de desarrollo físico, cognitivo, social, emocional, moral y espiritual. Por lo cual, es importante que les enseñemos la fe en Jesucristo y el valor del texto bíblico, con el propósito de dejar en sus corazones la semilla del Evangelio que germinará y dará fruto a su tiempo.

*Jennifer Lara*  
*Directora Nacional de ECMI*

# INTRODUCCIÓN

El material para atender a niños de 4 a 6 años busca presentar temas bíblicos implementando los elementos lúdicos del aprendizaje. El juego es fundamental para el desarrollo de los niños. Por lo cual, es importante que ellos desarrollen diversas actividades lúdicas en su día a día; incluyendo el proceso de aprendizaje que reciben en la iglesia. Los expertos en el desarrollo infantil han afirmado que los niños aprenden mejor cuando se encuentran en un ambiente donde tienen la oportunidad de explorar y jugar. La actividad lúdica propicia el desarrollo de las aptitudes, las relaciones y el sentido de humor y, predispone la atención del niño en motivación para su aprendizaje. Estas actividades se convierten en una herramienta estratégica para el desarrollo natural de sus habilidades brindando una mayor disposición para que trabajen en el aula, despierten su curiosidad, creatividad e interés por aprender.<sup>1</sup>

Según Ester Caballero, a través del juego los niños aprenden acerca de los cosas que los rodean, sobre sí mismos y sobre las personas que juegan con ellos; aprenden distintas experiencias tales como: ganar, perder, compartir, conocer, aceptar limitaciones propias y de los demás, ayuda, cooperación, integración, autonomía, normas morales y éticas, valores, establecen lazos emocionales, hacen amigos y aprenden a vivir. El juego contribuye al desarrollo físico, motriz, cognitivo, afectivo, social, emocional y moral del niño. Por lo cual, el juego no solamente es importante sino fundamental y necesario para el desarrollo integral de los niños.<sup>2</sup> Por esa razón, los escritores de las lecciones de este material proporcionan algunas ideas para la implementación de elementos lúdicos, con la finalidad que los maestros puedan utilizarlos para atender estas edades en el contexto de la iglesia local. Las actividades lúdicas en el aprendizaje bíblico involucran el juego y la diversión ayudando a crear un ambiente de aprendizaje más atractivo, interactivo y efectivo para el aprendizaje de los niños. En las lecciones los juegos son adaptados para guiar al niño al aprendizaje bíblico y a la adquisición de principios cristianos.

Los temas transversales del año 1 de contenidos son los siguientes: *la historia de Israel, la historia de Jesús y los discípulos, las relaciones sociales y las emociones*. Además, para el desarrollo de las lecciones se ha planteado un objetivo por cada trimestre. El primer trimestre tiene como objetivo: descubrir mediante actividades lúdicas la historia del pueblo de Israel, su servicio, obediencia y fe. El segundo trimestre tiene como objetivo: conocer el plan de Salvación a través de la vida de Jesús y los discípulos. El tercer trimestre tiene como objetivo: enseñar principios bíblicos para que los niños desarrollen buenas relaciones interpersonales. Por último, el cuarto trimestre tiene como objetivo: fomentar el desarrollo de habilidades emocionales a partir de los principios bíblicos, para que los niños puedan reconocer y gestionar sus emociones. Los objetivos planteados buscan contribuir al desarrollo espiritual, moral, social y cognitivo de los niños.

*¡Los niños pueden aprender jugando!*  
Jenniffer Lara

---

1 Yesenia Candela Borja y Jeovanny Benavides. Actividades lúdicas en el proceso de enseñanza-aprendizaje. Revista de Ciencias Humanísticas y Sociales (Dialnet, 2020).

2 Gladis Ester Caballero. Las actividades lúdicas del aprendizaje. (Polo del conocimiento: 2021) p. 868

# PARTES DE LA LECCIÓN



## 1. Objetivo del trimestre

Describe el objetivo del trimestre para orientar el desarrollo de la lección al cumplimiento de dicho objetivo.



## 2. Materiales

En esta sección se enlistan todos los materiales que el maestro utiliza para el desarrollo de la lección, ya sea en las actividades lúdicas, la presentación de la historia bíblica o en otro momento del desarrollo de la clase.



## 3. Actividad lúdica principal

Presenta elementos lúdicos para su aplicación en el aprendizaje bíblico, considerando el juego como una herramienta importante para el desarrollo de todas las lecciones ¡Los niños pueden aprender jugando! El escritor presenta algunas ideas, pero, el maestro puede adecuarlas o mejorarlas de acuerdo a su contexto, para que los niños aprendan de la Biblia mientras juegan.



## 4. Tesoro Bíblico

En esta sección se presenta el versículo bíblico a memorizar y una idea creativa de cómo aprenderlo.



## 5. Explorando la Biblia

Desarrolla la historia bíblica en un lenguaje comprensible, contemporáneo, contextual y dinámico para los niños. Esta es la única sección en la que el formato de escritura se dirige a los niños, con la finalidad de guiar al maestro sobre cómo narrar la historia.



## 6. Actividad lúdica de retroalimentación

En esta sección se presenta una segunda actividad lúdica para retroalimentar o poner en práctica el contenido desarrollado en la clase.



## 7. Ministración

La ministración de los niños es importante, por esa razón incluimos esta parte en la estructura de la lección, presentando una guía de oración relacionada con el tema y enfocada en los niños.

## 8. Pongámonos creativos

Se presentan algunas ideas creativas para desarrollar con los niños así como la posibilidad de descargar, imprimir y utilizar una hoja de trabajo que ha sido diseñada de acuerdo con el contenido de la lección.



En las lecciones se emplearán los términos “niño” y “maestro” de manera inclusiva, reconociendo que estas palabras abarcan tanto a niños como a niñas, así como a maestros y maestras. Esta aclaración lingüística se realiza para enfatizar la equidad de género, reconociendo la importancia de la inclusión de todos los individuos en el ámbito educativo. Cabe destacar que el uso de estas palabras se realiza con plena conciencia de que abarcan a personas de ambos géneros, sin la intención de excluir a nadie.

# CONTENIDO

## TRIMESTRE 1

Lección 1:	La promesa de Dios.....	11
Lección 2:	Una familia escogida.....	14
Lección 3:	Conociendo a un héroe: José.....	17
Lección 4:	Un pueblo esclavizado.....	20
Lección 5:	Moisés el libertador.....	23
Lección 6:	¡Todopoderoso!.....	26
Lección 7:	La Pascua.....	29
Lección 8:	¡Dios protege a su pueblo!.....	32
Lección 9:	Celebración por la libertad.....	35
Lección 10:	Los 10 mandamientos.....	38

## TRIMESTRE 2

Lección 11:	¡El Rey ha nacido!.....	41
Lección 12:	Creciendo como Jesús .....	44
Lección 13:	Jesús el hijo amado.....	47
Lección 14:	Jesús vence las tentaciones .....	50
Lección 15:	Los amigos de Jesús.....	53
Lección 16:	Jesús y los niños.....	56
Lección 17:	Panes y peces para miles.....	59
Lección 18:	Corazón y pies limpios.....	62
Lección 19:	Un acto de amor .....	65
Lección 20:	¡Jesús resucitó!.....	68
Lección 21:	¡Estamos de fiesta! <i>Lección especial por Aniversario de la IDEC.....</i>	71
Lección 22:	Una cena especial <i>Lección especial de Semana Santa.....</i>	74

## TRIMESTRE 3

Lección 23:	Un abrazo de perdón: Esaú y Jacob.....	77
Lección 24:	Una amistad verdadera: David y Jonatán.....	80
Lección 25:	Siendo misericordiosos como David.....	83
Lección 26:	El buen samaritano.....	86
Lección 27:	¡Justicia de Dios para todos!.....	89
Lección 28:	Ven conmigo a casa.....	92
Lección 29:	Amar es compartir.....	95
Lección 30:	Trabajo en equipo.....	98
Lección 31:	Honro a mis padres.....	101
Lección 32:	Abigail una mujer amable.....	104
Lección 33:	Amo mi país <i>Lección especial por la independencia de Guatemala.....</i>	107



## TRIMESTRE 4

Lección 34: Los niños son importantes para Dios	
<i>Lección especial del Día del niño</i> .....	110
Lección 35: Conociendo mis emociones.....	113
Lección 36: Alegría extrema.....	116
Lección 37: El enojo.....	119
Lección 38: Dios cambia mi tristeza en gozo.....	122
Lección 39: Venciendo el miedo.....	125
Lección 40: Me asombran sus maravillas.....	128
Lección 41: El pecado, ¡qué asco!.....	131
Lección 42: Adiós timidez.....	134
Lección 43: Cuidado con la envidia.....	137
Lección 44: La empatía.....	140
Lección 45: Expresión de amor	
<i>Lección especial de Navidad</i> .....	143





HOJAS DE TRABAJO POR:  
ALEJANDRA RAMÍREZ

© 2024 Iglesia de Dios Evangelio Completo de Guatemala. Se permite la reproducción solo para ser usada en el aula, con fines no lucrativos. Todos los demás empleos requieren consentimiento por escrito de la oficina nacional de Educación Cristiana y Ministerio Infantil de la IDEC, escribir a [ecmi.idecguate@gmail.com](mailto:ecmi.idecguate@gmail.com) Todos los derechos reservados.

# La promesa de Dios


"Si ustedes obedecen mi pacto y cumplen con la parte que les toca, serán mi pueblo escogido entre todos los pueblos de la tierra."

(Éxodo 19:5 TLA).



**Instrucciones:**

Decora la hoja y colorea a Abraham y las estrellas que representan la descendencia que Dios le prometió.



"Estableceré mi pacto contigo y con tu descendencia, como pacto eterno, por todas las generaciones. Yo seré tu Dios y el Dios de tus descendientes."

(Génesis 17:7 NVI)



## Una familia escogida

**Instrucciones:**

Decora la hoja y colorea a la familia que busca a Dios.

Conociendo a  
**Un héroe: José**




**Instrucciones:**

Colorea la túnica de José con los colores que indican los números.

- |                    |                 |
|--------------------|-----------------|
| <b>1. Azul</b>     | <b>3. Rojo</b>  |
| <b>2. Amarillo</b> | <b>4. Verde</b> |

Aprendo de la historia del pueblo de Israel sobre:

servicio fe obediencia



Dios cuida de mi

**Instrucciones:**

Decora la hoja y colorea el dibujo y las palabras.

**Instrucciones:**

Colorea y dibuja el rostro de sorpresa de Moisés al ver la zarza ardiente.



**moisés el**  
**libertador**

"Fueron y cumplieron al pie de la letra todo lo que  
el Señor les había ordenado a Moisés y Aarón"  
(Éxodo 12:28)




**Instrucciones:**

Decora la hoja y colorea el dibujo y las palabras.



# ¡Dios protege a su pueblo!




¡Tranquilos, no tengan miedo!.. Dios los va a salvar (Éxodo 14:13 TLA).



**Instrucciones:**

Decora la hoja, recorta en la línea puntada y dobla por la línea gris para ver cómo el mar se divide en dos.


# CELEBRACIÓN POR LA LIBERTAD




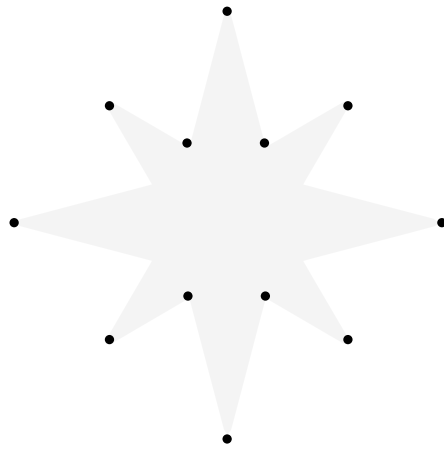
**Instrucciones:** Colorea la hoja y une a cada niño con su instrumento.

**LECCIÓN 10**  
**TRIMESTRE 1**

**Instrucciones:** Colorea la hoja y pinta de colores cada mandamiento escrito en los dedos.



**"PONGAN ATENCIÓN...VOY A DARLES  
LOS MANDAMIENTOS QUE DEBEN  
APRENDER Y OBEDECER"**  
**(DEUTERONOMIO 5:1B)**



**Instrucciones:** Colorea la hoja y une los puntos para ver la estrella de Belén

**Y JESÚS CRECÍA EN  
SABIDURÍA Y EN ESTATURA,  
Y EN GRACIA PARA CON  
DIOS Y LOS HOMBRES."**

**LUCAS 2:52**



**Instrucciones:** Colorea y decora tu hoja de trabajo.

**Instrucciones:** Colorea la hoja, recorta y pega en otra hoja el texto bíblico y la paloma que representa al Espíritu Santo.



“una voz del cielo dijo:  
**Este es mi Hijo Amado**”  
(mateo 3:17)



Instrucciones: Colorea y decora tu hoja de trabajo.

**"NO SOLO DE PAN  
VIVIRÁ EL  
HOMBRE, SINO DE  
TODA PALABRA  
QUE SALE DE LA  
BOCA DE DIOS"**

**SAN MATEO 4:4**



Y les dijo: Venid en pos de mí, y os haré  
pescadores de hombres

(mateo 4:19)

# SOY AMIGO DE JESÚS





**Instrucciones:** Colorea la hoja y dibújate al lado  
de la ilustración de Jesús.



# JESÚS Y LOS NIÑOS

**Instrucciones:** Colorea la hoja y ayuda a los niños a cruzar el laberinto y llegar a Jesús.



Jesús dijo: Dejad a los niños venir a mí, y no se lo impedáis; porque de los tales es el reino de los cielos.

(mateo 19:14)



# PANES Y PECES PARA MILES



Y tomó Jesús aquellos panes, y  
habiendo dado gracias, los repartió  
entre sus discípulos”

San Juan 6:11

**Instrucciones:** Colorea y decora tu hoja de trabajo.